



## **SAKU VALLA 2020. AASTA KONSOLIDEERIMISGRUPI MAJANDUSAASTA ARUANNE**

Aruandekohustuslase nimetus:

Aadress:

Telefon:

E-posti aadress:

Kodulehekülg:

Majandusaasta algus:

Majandusaasta lõpp:

Audiitorfirma:

Saku vald

Juubelitammede tee 15, Saku,

Harjumaa, 75501

372 671 2431

[saku@sakuvald.ee](mailto:saku@sakuvald.ee)

[www.sakuvald.ee](http://www.sakuvald.ee)

01.01.2020

31.12.2020

OÜ AMC Audit

# Sisukord

|  |    |
|--|----|
| Sissejuhatus .....   | 3  |
| 1. Tegevusaruanne.....   | 4  |
| 1.1. Ülevaade Saku vallast.....  | 4  |
| 1.2. Konsolideerimisgrupi struktuur .....                                | 4  |
| 1.3. Ülevaade konsolideerimisgrupi tähtsamatest finantsnäitajatest ..... | 7  |
| 1.4. Ülevaade üldisest majanduskeskkonnast.....                          | 7  |
| 1.5. Ülevaade Saku valla peamistest arengusuundadest.....                | 8  |
| 1.6. Arengukava täitmine ja olulisemad tegevused .....                   | 9  |
| 1.6.1. Üldised valitsussektori teenused.....                             | 9  |
| 1.6.2. Avalik kord ja julgeolek .....                                    | 9  |
| 1.6.3. Majandus .....  | 10 |
| 1.6.4. Keskkonnakaitse .....   | 11 |
| 1.6.5. Elamu- ja kommunaalmajandus .....                                 | 11 |
| 1.6.6. Tervishoid.....   | 11 |
| 1.6.7. Vaba aeg ja kultuur.....  | 12 |
| 1.6.8. Haridus.....  | 16 |
| 1.6.9. Sotsiaalhoolekanne .....  | 22 |
| 1.7. Konsolideeritud üksus AS Saku Maja .....                            | 25 |
| 1.8. Ülevaade finantsriskide juhtimisest.....                            | 26 |
| 1.9. Ülevaade sisekontrollisüsteemist.....                               | 27 |
| 2. Konsolideerimisgrupi 2020. a raamatupidamise aastaaruanne .....       | 30 |
| 2.1. Konsolideeritud bilanss .....                                       | 30 |
| 2.2. Konsolideeritud tulemiaruanne.....                                  | 31 |
| 2.3. Konsolideeritud rahavoogude aruanne .....                           | 32 |
| 2.4. Konsolideeritud netovara muutuste aruanne .....                     | 33 |
| 2.5. Eelarve täitmise aruanne.....                                       | 34 |
| 2.6. Konsolideeritud raamatupidamise aastaaruande lisad.....             | 38 |

## Sissejuhatus

Käesolev Saku valla 2020. aasta majandusaasta aruanne koosneb kahest osast:

- 1) tegevusaruandest;
- 2) konsolideeritud raamatupidamise aastaaruandest.

Tegevusaruandes antakse ülevaade Saku vallast, konsolideerimisgrupist, struktuurist ja juhtimisest. Aruanne kirjeldab Saku valla arengukavas ettenähtud eesmärkide täitmist aruandeaastal ning annab ülevaate peamistest finantsnäitajatest ja sisekontrollisüsteemist.

Tähelepanu pööratakse arengukava täitmisele ja tulevastele arengusuundadele. Arengukava ülevaade on toodud valdkondade lõikes, välja on toodud püstitatud eesmärk ja selle saavutamiseks aruandeaastal tehtud tegevused. Põhjalikumad Saku Vallavalitsuse hallatavate asutuste tegevusaruanded on kättesaadavad asutuste veebilehtedel.

Raamatupidamise aastaaruanne on koostatud konsolideerituna koos AS Saku Maja aruandega ning koosneb finantsaruannetest (bilanss, tulemiaruanne, rahavoogude aruanne, netovara muutuste aruanne) ja neid selgitavatest lisadest. Arvandmed on toodud võrdluses eelmise majandusaasta andmetega.

Raamatupidamise aruande koosseisu kuulub Saku valla konsolideerimata eelarve täitmise aruanne koos selgitustega. Eelarve täitmise aruandes on toodud andmed esialgse ja lõpliku eelarve kohta ning eelarve täitmise kohta. Võrdlusandmeid eelmise majandusaasta kohta toodud ei ole. Selgitused sisaldavad võrdlust lõpliku eelarve ja täitmise vahel.

Majandusaasta aruande juurde kuuluvad sõltumatu vandeaudiitori aruanne, vallavalitsuse protokolliline otsus majandusaasta aruande heakskiitmise kohta ning Saku Vallavolikogu otsus majandusaasta aruande kinnitamise kohta.

# 1. Tegevusaruanne

## 1.1. Ülevaade Saku vallast

Saku vald, pindalaga 170 km<sup>2</sup>, asub Harjumaa keskosas, jäädes Tallinna lõunapiiri ja Rapla maakonna põhjapiiri vahele. Saku vallas on kaksikümmend küla ja kaks alevikku, kus elas 31. detsembri 2020. aasta seisuga 10 790 elanikku. Saku valla keskus on Saku alevik.

Vald moodustati 1866. aastal, vallaõigused taastati 16. jaanuaril 1992. aastal.

Naabrid on Tallinna linn ning Saue, Kohila, Kose ja Kiili vald. Olulised transiiditeed – Pärnu maantee, Tallinna ringtee ja Rapla-Türi maantee, on loonud soodsa pinnase ettevõtluse arenguks.

Saku valla tunnuslause on "Läbi rohelse akna". Rohelisest aknast välja vaadates näeme kaunist loodus- ja elukeskkonda – kaitstud metsi ja loodusväärtusi, heakorrastatud asulaid, otstarbekat teedevõrku, hästi toimivat olmet ning keskkonnasõbralikku ettevõtlust. Rohelisest aknast sisse vaadates näeme rahulolevaid, kodukohast lugu pidavaid, tervislike eluviisidega Saku valla elanikke.

Soodne asukoht ja meeldiv elukeskkond on teinud Saku vallast soositud elupaiga.

## 1.2. Konsolideerimisgrupi struktuur

Saku vallavolikogu koosseisu kuulub 19 liiget. Volikogu töö korraldamiseks on moodustatud alatised komisjonid: eelarvekomisjon, revisjonikomisjon, hariduskomisjon, kultuuri- ja külaelu komisjon, sotsiaalkomisjon, arendus- ja ettevõtluskomisjon, keskkonnakomisjon, spordikomisjon.

Saku valla eelarvelisel finantseerimisel on 12 asutust:

- Saku Vallavalitsus, kui ametiasutus, mis teostab avalikku võimu;
- Vallavalitsuse hallatavad asutused:
  - Saku Valla Spordikeskus
  - Saku Muusikakool
  - Saku Vallaraamatukogu
  - Saku Valla Kultuurikeskus
  - Saku Lasteaed Päikesekild
  - Saku Lasteaed Terake
  - Kurtna Kool (lasteaed-põhikool)
  - Kajamaa Kool (põhikool)
  - Saku Gümnaasium
  - Saku Päevakeskus
  - Saku Valla Noortekeskus.

Saku valla konsolideerimisgruppi kuulub tütarettevõte AS Saku Maja, milles Saku vallal on 100%-line osalus. Aruandeaastal konsolideerimisgrupi struktuuris muudatusi ei toimunud.

Järgnevalt on esitatud asutuste töötajate keskmine arv, ametialade põhigrupid ja arvestatud töötasu.

1) Konsolideeriv üksus Saku vald

| Nimetus                                    | Töötajate keskmine arv | Kokku töötasu    | Sh töötasud võlaõiguslike lepingute alusel |
|--|------------------------|------------------|--|
| Vallavolikogu                              | 0,70                   | 77 162           | 0  |
| Vallavalitsus                              | 43,07                  | 1 016 262        | 660  |
| Majandusteenistus                          | 24,35                  | 271 557          | 26 348                                     |
| Toitlustusteenistus                        | 19,77                  | 209 428          | 2 177                                      |
| Saku Valla Spordikeskus                    | 21,20                  | 275 313          | 24 278                                     |
| Saku Muusikakool                           | 19,04                  | 354 865          | 0  |
| Saku Valla Noortekeskus                    | 5,43                   | 82 068           | 999  |
| Saku Vallaraamatukogu                      | 6,52                   | 107 613          | 6 050                                      |
| Saku Valla Kultuurikeskus                  | 8,93                   | 213 756          | 60 189                                     |
| Saku Lasteaed Päikesekild                  | 63,19                  | 927 481          | 15 090                                     |
| Saku Lasteaed Terake                       | 44,64                  | 637 046          | 8 619                                      |
| Kurtna Kool                                | 48,53                  | 786 583          | 8 086                                      |
| Kajamaa Kool                               | 19,40                  | 376 834          | 7 533                                      |
| Saku Gümnaasium                            | 109,26                 | 2 250 717        | 6 701                                      |
| Saku Päevakeskus                           | 9,00                   | 184 246          | 54 575                                     |
| Muud                                       | -                      | 1 435            | 1 435                                      |
| <b>Kokku, sh:</b>                          | <b>443,03</b>          | <b>7 772 355</b> | <b>222 739</b>                             |
| Valitavad ametnikud                        | 2,00                   | 89 306           | 0  |
| Valitavad (volikogu)                       | -                      | 54 700           | 0  |
| Juhid (ATS)                                | 5,00                   | 148 320          | 0  |
| Juhid                                      | 21,84                  | 504 869          | 0  |
| Tippspetsialistid (ATS)                    | 13,35                  | 308 967          | 0  |
| Tippspetsialistid                          | 53,23                  | 833 405          | 0  |
| Keskastme spetsialistid (ATS)              | 6,72                   | 126 491          | 0  |
| Keskastme spetsialistid                    | 90,52                  | 1 066 671        | 0  |
| Õpetajad                                   | 210,06                 | 3 883 055        | 0  |
| Noorempetsialistid (volikogu)              | 0,70                   | 10 662           | 0  |
| Noorempetsialistid                         | 2,00                   | 37 446           | 0  |
| Tugispetsialistid                          | 15,28                  | 273 198          | 0  |
| Töölised                                   | 22,33                  | 190 728          | 0  |
| Muude isikute töötasud (volikogu)          | -                      | 11 800           | 0  |
| Muude isikute töötasud (vallavalitsus)     | -                      | 10 000           | 0  |
| Võlaõiguslike töölepingute alusel töötajad | -                      | 222 739          | 222 739                                    |

Vallavalitsuse ja vallavalitsuse hallatavate asutuste palgafondid suurenesid 2020. aastal kokku 8,2%, mis on koos koosseisude muudatustega.

Palgafondide arvutamisel võeti aluseks üldhariduskooli õpetaja töötasu alammäär ning sellega võrreldavalt kavandati muusikakooli ja lasteaija õpetaja töötasu määrad vastavalt 1315 eurot ning 1184 eurot. Asutuste ringijuhitide tasu määraks oli 1050 eurot ning treenerite töötasud olid vastavalt kvalifikatsioonile 850 (kategoriat) kuni 1250 eurot. Teiste töötajate töötasu

määrad on arvestatud nii, et sarnased töökohad erinevates asutustes oleksid vastavalt ametikohal vajalikele kvalifikatsiooninõuetele, vastutusele ja tööülesannetele võrreldavad.

## 2) Konsolideeritud üksus AS Saku Maja

| Nimetus                                 | Töötajate keskmine arv | Töötasu        |
|---|------------------------|----------------|
| Nõukogu liikmed                         | -                      | 16 800         |
| Juhatus liikmed                         | 2                      | 75 570         |
| Juhid                                   | 2                      | 36 118         |
| Tippspetsialistid                       | 5,1                    | 62 054         |
| Keskastme spetsialistid                 | 5,55                   | 85 165         |
| Töölised, teenistujad                   | 22,2                   | 246 882        |
| Töötasud võlaõiguslike lepingute alusel |                        | 35 194         |
| <b>Kokku</b>                            | <b>36,85</b>           | <b>557 783</b> |

## 3) Saku valla konsolideerimisgrupi tegev- ja kõrgema juhtkonna töötasu eurodes

| Nimetus                                 | Töötasu        | Töötajate ja teenistujate keskmine arv | Liikmete arv |
|---|----------------|--|--------------|
| Vallavolikogu esimees ja liikmed        | 66 500         | -                                      | 19           |
| Vallavanem ja abivallavanem             | 87 760         | 2                                      | -            |
| Vallavalitsuse liikmed                  | 10 000         | -                                      | 2            |
| AS Saku Maja nõukogu esimees ja liikmed | 16 800         | -                                      | 5            |
| AS Saku Maja juhatuse liikmed           | 75 570         | 2                                      | -            |
| <b>Kokku</b>                            | <b>256 630</b> | <b>4</b>                               | <b>26</b>    |

### 1.3. Ülevaade konsolideerimisgrupi tähtsamatest finantsnäitajatest

| Näitaja                          | 2016       | 2017       | 2018       | 2019       | 2020       |
|----------------------------------|------------|------------|------------|------------|------------|
| <b>Bilansi näitajad</b>          |            |            |            |            |            |
| Varad aasta lõpul                | 45 623 405 | 48 997 441 | 51 532 733 | 61 820 201 | 76 974 128 |
| Kohustised aasta lõpul           | 7 632 910  | 7 654 922  | 6 789 384  | 12 560 237 | 17 187 575 |
| Netovara aasta lõpul             | 37 990 495 | 41 342 519 | 44 743 349 | 49 259 964 | 59 786 553 |
| <b>Tulemiarunde näitajad</b>     |            |            |            |            |            |
| Tegevustulud                     | 16 610 472 | 20 539 882 | 21 722 185 | 25 846 237 | 33 538 399 |
| Tegevuskulud                     | 15 709 820 | 17 183 047 | 18 414 490 | 21 280 784 | 22 901 069 |
| Tulem                            | 900 652    | 3 356 835  | 3 270 343  | 4 515 550  | 10 526 583 |
| <b>Muud näitajad</b>             |            |            |            |            |            |
| Investeeringute maht             | 1 792 451  | 6 047 493  | 2 800 841  | 13 189 722 | 17 035 160 |
| Likviidsus*                      | 0,74       | 0,31       | 0,87       | 0,48       | 0,52       |
| Lühiajaline maksevõime**         | 1,22       | 0,91       | 1,42       | 1,35       | 1,04       |
| Kohustiste osakaal varadest      | 16,73%     | 15,62%     | 13,17%     | 20,32%     | 22,33%     |
| Laenukohustiste osakaal varadest | 12,60%     | 11,00%     | 8,49%      | 14,85%     | 16,37%     |

\*Likviidsus: likviidsed varad/lühiajalised kohustised

\*\*Lühiajaline maksevõime: käibevara/lühiajalised kohustised

Netovõlakooormus on toodud peatükis 1.8. Ülevaade finantsriskide juhtimisest.

### 1.4. Ülevaade üldisest majanduskeskkonnast

Maailmamajandus taastus 2020. aasta lõpus tänu rangete koroonapiirangute leevendamisele langusest kiiremini, kui veel aasta keskel prognoosida julgeti. Maailma majanduskasvu toetab eeskätt Ameerika Ühendriikide, Hiina, India jt majanduse parem käekäik. Ebakindlus tuleviku suhtes aga püsib.<sup>1</sup>

Eesti majandus langes 2020. aastal 2,9% ja töötuse määraks kujunes 7,9% tööhõivelisest elanikkonnast. Majandustegevus taastus kevadistest piirangutest ja uued arvestatava mõjuga piirangud hakkasid kehtima alles kvartali lõpus. Seetõttu oli Eesti majanduslangus Euroopa Liidu riikide võrdluses üks väiksemaid.<sup>2</sup>

Statistikaameti andmetel langes tarbijahinnaindeks 2020. aastal 2019. aasta keskmisega võrreldes 0,4%. Tarbijahinnaindeksi aastamuutuse suurimaks mõjutajaks oli mootorikütus, kuna diislikütus oli 17% ja bensiin 6,4% odavam. Enam mõjutasid indeksi muutust veel kodudesse jõudnud elektri 10,5% odavnemine ja toidu 2,2% kallinemine. Suurima panuse sellesse andsid 17% kallinenud värske puuvili ja 5,4% kallinenud liha ja lihatooted. Kartul oli 23% ja värske köögivilja 12% odavam.<sup>3</sup>

<sup>1</sup> Eesti Pank: Rahapoliitika ja majandus 2021<sup>1</sup>

<sup>2</sup> Eesti Pank: Rahapoliitika ja majandus 2021<sup>1</sup>

<sup>3</sup> Statistikaameti koduleht <https://www.stat.ee/et/uudised/tarbijahinnaindeksi-suurimaks-mojutajaks-oli-moodunud-aastal-mootorikutus> (20.04.2021)

Keskmine brutokuupalk oli 2020. aastal 1448 eurot ehk 2,9% kõrgem kui 2019. aastal.<sup>4</sup>

Töötute arv suurenes 2019. aastaga võrreldes 19 324 võrra ja neid oli 53 724. Suurenenud on ka pikaajaliste töötute arv, mis oli 8 196. Pikaajaliseks töötuks peetakse 12 kuud või kauem tööd otsinud isik. Pikaajalisi töötuid loetakse ka suurima vaesusriskiga töötuteks, sest tööturult eemalolek võib mõjutada isikute töösuksi ja tööharjumust.

## 1.5. Ülevaade Saku valla peamistest arengusuundadest

Saku valla arengut toetavaks ja elanike arvu kasvu ning maksumaksjate arvu mõjutavaks teguriks on soodne geograafiline asend. Pealinna lähedus võimaldab elanikel Tallinnas tööl käia. Vallas on esindatud peaaegu kõik majandusharud.

Saku valda iseloomustavad järgnevad näitajad:

| Näitajad   | Kogus või summa |
|--|-----------------|
| <u>Elanike arv vallas</u>  |                 |
| Elanike arv seisuga 01.01.2020   | 10 498          |
| Elanike arv seisuga 01.01.2021   | 10 790          |
| Elanike arvu kasv 2020. aastal   | 292             |
| <u>Maksumaksjate arv</u>   |                 |
| Maksumaksjate arv 2019. aastal (detsember)   | 5 367           |
| Maksumaksjate arv 2020. aastal (detsember)   | 5 559           |
| Maksumaksjate arvu kasv 2020. aastal   | 192             |
| Maksumaksjate arvu prognoositav kasv 2021. aastal                                  | 120             |
| Maksumaksjate prognoositav arv 2021. aastal  | 5 679           |
| <u>Sissetulek ja tulumaks</u>  |                 |
| 2020. aastal tulu tulumaksu laekumisest  | 13 168 701      |
| Tulu valla ühe maksumaksja kohta 2020. aastal                                      | 2 369           |
| Prognoositav keskmine brutokuupalga kasv 2021. aastal                              | 2,5%            |
| Prognoositav tulu tulumaksust laekumisest 2021. aastal, 11,96% eraldamise järgselt | 13 589 137      |

Ülaltoodud tabeli andmete alusel, mis põhineb rahandusministeeriumi prognoosile ning rahandusministeeriumi kodulehel avaldatud maksumaksjate andmetele, on tulumaksu kasvaks prognoositud 2021. aastal 3,2%.

2020. aastal suurenes elanike arv võrreldes 2019. aastaga 2,8% ehk lisandus 292 elanikku ja tulu tulumaksu laekumisest suurenes 6,9% ehk 847 488 eurot.

Valla poolt pakutavate avalike teenuste maht ja võimalused sõltuvad kõige enam tulumaksu laekumisest.

2020. aasta olulisemad investeeringud olid:

- Teede ehituseks ja rekonstrueerimiseks kasutati vahendeid 510 084 eurot;
- Suurendati AS Saku Maja aktsiakapitali 430 000 eurot;
- Alustati Saku aleviku uue esmatasandi tervisekeskuse ehitusega ja töid tehti 2 008 837 euro ulatuses;

<sup>4</sup> Statistikaameti koduleht <https://www.stat.ee/et/avasta-statistikat/valdkonnad/tooelu/palk-ja-toojoukulu/keskmine-brutokuupalk> (20.04.2021)



- Vallavalitsusele uute tööruumide rajamiseks investeeriti 2020. aastal 1 401 660 eurot ja uus valla maja avati juuli 2020.

2021. aasta olulisemad investeeringud:

- Sotsiaaleluruumide ehitamine Saku alevikku (1 928 923 eurot);
- Saku aleviku uue esmatasandi tervisekeskuse lõpetamine (350 000 eurot);
- Tänavavalgustuse ehitus ja renoveerimine kogusummas (1 249 696 eurot);
- Teede ehitus ja rekonstrueerimine (2 911 467 eurot);
- Saku uue põhikooli projekteerimine (772 000 eurot).

2020. aasta tuludest, kuludest, investeeringutest majandusliku sisu ja tegevusalade järgi ning finantseerimistehingutest annab ülevaate Saku valla 2020. aasta konsolideerimata eelarve täitmise aruanne koos seletustega, mis kuulub Saku valla 2020. aasta majandusaasta aruande juurde. 2021. aasta tegevused on kajastatud 2021. aasta eelarves koos seletuskirjaga.

## 1.6. Arengukava täitmine ja olulisemad tegevused

Arengueesmärgid arengukava elluviimiseks tegevusvaldkondade järgi on esitatud vastavalt Saku Vallavolikogu 17. oktoobri 2019. aasta määrusele nr 15 „Saku valla arengukava 2035+“. Järgnevalt on esitatud ülevaade olulisematest tegevustest ja investeeringutest 2020. aastal valdkondade ja eelarveklassifikaatorite järgi.

### 1.6.1. Üldised valitsussektori teenused

#### Ülevaade arengueesmärkidest ja nende täitmisest

- **Haldussuutlikkus on kõrge, valla elanikele on tagatud omavalitsuse ülesannete kvaliteetne, õigeaegne ja tõhus täitmine, kasutades tänapäevaseid e-teenuseid, kaasava eelarve võimalusi ja teiste omavalitsuste kogemusi.**
  - E-teenuseid osutati kahes programmis – ARNO ja SPOKU. ARNO on haridusteenuste haldamise süsteem. SPOKU on taotluste vastuvõtu ja menetlemise süsteem.
  - Seoses koroonaviiruse piirangutega ei toimunud aktiivsed koostööd sõprusomavalitsustega.
  - IT vahendeid (monitorid, sülearvutid jms) soetati paremaks töökorraldamiseks uues vallamajas ning koroonaviirusest tingitult kodukontorites töövõimekuse tõstmiseks.
  - Kaasava eelarve maht oli 2020. aastal 20 000 eurot, mille raames ehitati Tuisu tee valgustus Krookuse teest kuni Tõdva tee 40.

### 1.6.2. Avalik kord ja julgeolek

#### Ülevaade arengueesmärkidest ja nende täitmisest

- **Kogukonnakeskse lähenemise ja erinevate osapoolte koostöö tulemusena on suurenenud inimeste turvatunne, vähenenud elu, tervist ja vara ohustuvate juhtumite arv ning suurenenud inimeste teadlikkus tulla toime korrarikkumiste, õnnetuste ja kriiside korral.**

- 2020. aastal toetati võrdselt MTÜ-d Saku Priihtahtlikud Pritsimehed ja MTÜ-d Tõdva Vabatahtlik Pääste. Toetuse suurus kahele seltsile kokku on 1 euro elaniku kohta aastas.
- Toetati abipolitseinikke. Toimusid piirkonnapolitsei ja noorsoopolitseinike regulaarsed kohtumised vallavalitsuse esindajatega.
- Osaleti Põhja-Eesti regionaalse kriisikomisjoni koosolekutel, vahetati infot ning esitati ettepanekuid. Päevakajaline teema oli seotud koroonaviirusega.
- Koostati HOLP – Hädaolukorra lahendamise plaan, mille eesmärgiks on elutähtsa teenuse osutamine (Saku vallal teede hooldamine).
- Saku Valla Noortekeskuse töötajad tegid tänavatel mobiilset noorsootööd, sh kontrollisid reeglite täitmist riigi eriolukorra ajal.
- Rajati Juuliku küla Murumäe kinnistu veehoidla.

### 1.6.3. Majandus

#### Ülevaade arengueesmärkidest ja nende täitmisest

- **Saku valla teedest ja tänavatest on moodustunud loogiliselt toimiv tervik, mis on heas korras ning hästi ühendatud nii omavahel kui ka naaberomavalitsustega, eelkõige Tallinnaga.**
- **Tallinna ühistransport ulatub valla pealinnaäärsetesse piirkondadesse. Valla ühistransport vastab reisijate ootustele ning on korraldatud vajaduspõhiselt.**
- **Valla areng on terviklik ja tasakaalustatud – Saku alevikust on kujunenud väikelinlik keskus, mida iseloomustavad tänapäevane ärikeskkond, mitmekülgne teenuste võrk ja inimsõbralik avalik ruum, Kiisa alevik koos Kurtnaga on kujunenud valla lõunapiirkonna keskuseks, külades on välja arendatud inimsõbralik avalik ruum.**
- **Ettevõtluskeskkond on kujunenud keskkonnasõbralikuks, konkurentsivõimeliseks ja innovaatilist ettevõtlust soosivaks keskkonnaks. Saku vald on mitmekesiste vaba aja veetmise võimalustega aastaringne turismi ja puhkemajanduse sihtkoht.**
  - Teid ja tänavaid rekonstrueeriti vastavalt teehoiukavale.
  - Pinnati 9,5 km kruusateid Saku alevikus ja aleviku lähiümbruses.
  - Projekteeriti ja renoveeriti osaliselt Tänassilma tee ning alustati Tänassilma tee uue lõigu ehitamist.
  - Projekteeriti ja remonditi Kokasauna tee, sh jalg- ja jalgratta tee.
  - Projekteeriti ja renoveeriti osaliselt Tiigi tänav.
  - Jätkati Saku–Üksnurme jalg- ja jalgrattateede projekti koostamisega ning Saku–Kanama jalg- ja jalgrattateede projekti koostamisega;
  - Valmis Murumäe tee tuletõrje veehoidla.
  - Saku Gümnaasiumi põhikooli juurde rajati täiendav ootepaviljon.
  - Kuulutati välja Saku keskusala visioonivõistlus ning tööde esitamise tähtaeg on 30.04.2021.
  - Avaliku ruumi arendamiseks külades toetati mittetulundusliku tegevuse toetusfondist järgmisi projekte:
    - „Saku aleviku koorte harjutus- ja mänguväljaku rajamine“;
    - „Rehe küüni katus korda“;
    - „Juuliku küla korvpalliplatsi renoveerimine“;
    - „Metsanurme külakeskuse kogukonnakööök ja kohvik-müügipunkt“
  - KIKi toetusel alustati Männiku ja Tammemäe küla mürakaartide koostamisega. Tegevused jätkuvad 2021. aastal.

#### 1.6.4. Keskkonnakaitse

##### Ülevaade arengueesmärkidest ja nende täitmisest

- Saku valda on loodud tänapäevased tingimused sorteeritud jäätmete üleandmiseks, taaskasutamiseks ja utiliseerimiseks. Vähenenud on jäätmete, suurenenud taaskasutus ja elanike keskkonnateadlikkus. Maavarade kasutamine toimub ranges kooskõlas keskkonnakaitse nõuetega.
- Reovee sattumine pinnasesse ja veekogudesse on vähenenud. Looduses olev vesi (jões, järved, põhjavesi) on looduslikult puhtam ja inimtegevusest rikkumata.
  - Euroopa Regionaalarengu Fondi (ERF) toetusel rajati Saku alevikku jäätmejaam, mis alustas tööd 2020. aasta kevadel.
  - Koostöös AS-iga Saku Maja alustati Lokuti puhasti projekteerimisega. Väljastati projekteerimistingimused.
  - Avati taaskasutuspunktid Sakus ja Kiisal.
  - 2020. aastal tuli juurde palju avalikke pakendipunkte, seega on valla territooriumil 56 avalikku pakendijäätmete kogumispunkti, mis vastab pakendiseaduses nõutud tihedusele. Samuti toimub pakendijäätmete kohtkogumine – kaetud kogu Saku valla territoorium.
  - Viidi läbi korraldatud jäätmeveo hange. Uueks teenuse pakkujaks on Ragn-Sells AS.
  - Hajaasustuse programmist toetati seitsme majapidamise vee- ja kanalisatsioonisüsteemide rajamist.
  - Heakorraaku raames varustati erinevaid Saku vallas toimunud talguid 10 suure jäätmekonteineriga ning töökinnaste ja prügikottidega.
  - Toimus eterniidijäätmete kogumising. Kokku koguti erinevatest valla küladest 86,96 tonni eterniidijäätmeid (16,94 tonni planeeritust rohkem).
  - KIK-i toetusel alustati Üksnurme külas Lukussepa teel jääkreostuse likvideerimist. Tegevus jätkub 2021. aastal.

#### 1.6.5. Elamu- ja kommunaalmajandus

##### Ülevaade arengueesmärkidest ja nende täitmisest

- Loodussõbralikke, säästlikke ja innovaatilisi lahendusi on rakendatud valla elamu- ja kommunaalmajanduses – välja on arendatud nõuetekohased vee- ja kanalisatsioonisüsteemid ning kasutusel on energiasäästlikud kütte- ja valgustuslahendused.
  - Euroopa Liidu Ühtekuuluvusfondi (ÜF) toetusel alustati projekti „Tänavavalgustuse taristu renoveerimine Saku vallas“ renoveerimistöödega. Tegevused jätkuvad 2021. aastal.
  - Sihtasutuse KredEx toetusel alustati üürielamu ehitamisega sotsiaal-majanduslikult vähekindlustatud peredele Saku vallas.
  - Valmis Saku Vallavalitsuse hoone Juubelitammede tee 15.

#### 1.6.6. Tervishoid

##### Ülevaade arengueesmärkidest ja nende täitmisest

- Esmatasandi tervishoiuteenuste (perearst, hambaarst, apteek) kvaliteet ja kättesaadavus on paranenud. Elanikkonnale on tagatud arstiabi kättesaadavus, efektiivne ja kvaliteetne tervishoiuteenus.

- **Suurenenud on koostöö perearstikeskusega erinevatele sihtrühmadele suunatud terviseriskide ennetamiseks ning oodatud eluea ja tervelt elatud aastate kasvatamiseks.**
  - Alustati Saku esmatasandi tervisekeskuse ehitamisega. Tegevused jätkuvad 2021. aastal. Projekti toetab Euroopa Regionaalarengu Fond (ERF).
  - Jätakuvalt toetati Saku Tervisekeskuse tegevust – võimaldati tasuta ruume ja valla eelarvest tasuti osa kommunaalmaksetest.
  - Vallavalitsuse sotsiaalteenistus ja päevakeskus teevad pidevat koostööd tervisekeskusega, et teavitada kliente tervisekeskuse võimalustest.
  - Ühtselt koordineeritud tervisedenduslik võrgustik vallas on välja arendamisel. On osaletud Harjumaa Omavalitsuste Liidu rahvatervise alastel koolitustel ja infopäevadel. Valla allasutustele on jagatud tervisedenduslikku infot (koolitused, voldikud).

### 1.6.7. Vaba aeg ja kultuur

#### Ülevaade arengueesmärkidest ja nende täitmisest

- **Vallas on mitmekülgsed vaba aja veetmise võimalused – loodud on keskkond ja võimalused eneseteostuseks kultuurielus, spordis ning tervislike eluviiside harrastamiseks.**
- **Valla kultuuri- ja spordiasutustes on suurenenud võimalused huviringides osalemiseks ning arendatud vallale iseloomulikke kultuuri- ja sporditraditsioone.**
- **Noortele on loodud tingimused isiksuse mitmekülgseks arenguks, rohkem valikuid oma loome- ja arengupotentsiaali avastamiseks.**
  - Vallas tegutsesid ringid erinevatele huvigruppidele. Soodustatud on lasteringide tegevus.
  - Huvitegevuse lisarahastus andis võimaluse uute huviringide loomiseks.
  - Mittetulundusliku tegevuse toetusfondist toetati nii spordi-, kultuuri- kui ka vaba aja veetmise projekte.
  - Raamatu „Saku. Legendist tänapäeva“ väljaandmine – 500 tk.
  - Esmakordselt toimus Saku valla kultuurfestival „Sack von Sound“.
  - Saku valla noortele töökasvatuse edendamiseks korraldati töömalev.

#### Vallavalitsuse hallatavate asutuste tegevus

##### Saku Valla Kultuurikeskus

2020. aastal tegutses 15 rahvakultuurikollektiivi: segakoor Tuljak, 2 mandoliiniorkestrit - Mandoliinid Seeniorid ja Saku Mandoliinid, naisansambel Sakutarid ning eakate ukuleeleansambel Sakuleeled, naisrahvatantsurühmad Linda, Kurtna ja Lindaratas, seniortantsurühmad Lender ja Kiisatar, segarahvatantsurühmad Pangviina, Saku Seeniorid, Tugevad ja Kohevad, Saku Sanglejad, Hellad Tallad. Kokku 237 osalejat.

Muud tegutsevad huviringid olid kunsti-, käsitöö-, keraamika-, portselanimaali- ning muusikaringid, tarbekunsti-, robotika-, mudelismi-, male-, skautide- ja teatriringid. 2020. aastal rahastati riiklikust huvitegevuse programmist täiendavalt programmeerimis- ja tehnikaringide, maleringi ja kitarriringi jätkamist. Huviringides oli osalejaid kokku 467, neist lapsi 300.

2020. aastal toimus Saku Valla Kultuurikeskuse korraldatud ja kultuurikeskuse ruumides 101 suuremat ja väiksemat avalikku sündmust ning 9 loengut ja kursust. Lisaks andsid Saku Valla Kultuurikeskuses tegutsevad kollektiivid mitmeid kontserte ja etendusi ning esindasid valda kahel korral. Valla esindamise vähesus on tingitud Vabariigi Valitsuse seatud piirangutest seoses koroonaviirusega.

Märkimist väärib koroonaviiruse piirangute tingimustes korraldatud innovatiivne autokontsert Kurtnas. Kontserti kajastati üle-eestilises meedias 22 artikliga.

2020. aastal korraldati esmakordselt Saku mõisapargis muusikafestivali Sack von Sound, mille sarnast vallas eelnevalt korraldatud ei ole. Festivalil astusid üles mitmed armastatud eesti muusikud erikavadega, mis olid loodud just Sack von Sound festivalile. Sündmuse kogukülalastatavus oli 5500 inimest, mis oli 2020. aasta suve suurim festival terves Eestis.

Teatritega koostöös toimus etenduste vahendamine ja oma näiteringide lavastuste esitamine nii vallas kui kaugemal. Näidati kinofilme, korraldati müügipäevi (lambavillatooted, riided jne), laatasid, teabepäevi, doonorpäevi, erinevaid õppepäevi ja peoõhtuid.

Saku Valla Kultuurikeskuse ruume võimaldati kasutada järgmistel ühendustel ja seltsingutel: Seltsingul Saku pensionäride ühendus Elukaar, EELK Saku Toomase Kogudusel, Saku Diabeetikute Seltsi, Kasemetsa külaelanikel koosolekute läbiviimiseks ja Saku Päevakeskuse kohvitoa korraldamiseks.

Lisaks vahendati erinevaid teenuseid kohalikele elanikele (silmaarst, sotsiaaltöötaja vastuvõtt, Doonoripäev jne).

Kiisa Vabaajakeskuse ruume võimaldati kasutada seltsingul Kiisa-Kurtna-Tagadi-Roobuka Pensionäride Ühendus ning MTÜ-l Kodukoht Kiisa koosolekute läbiviimiseks. Vahendati erinevaid teenuseid kohalikele elanikele (silmaarst, sotsiaaltöötaja vastuvõtt jne).

Vaatamata koroonaviirusest tingitud mitmekuulisele seisakule 2020. aastal etenduskuuste edastamisel, loomisel ja sündmuste organiseerimisel, oli publiku kogu arv 14 488 inimest. See teeb kuus keskmiselt 2069 inimest. 2019. aastal oli kuu keskmine külalastatavus 1975 inimest. Saku Valla Kultuurikeskuse tegevus on kokkupressitud meetodil saavutanud suuremad publiku näitajad kui koroonaviiruse eelsel ajal.

Saku Valla Kultuurikeskus seisuga 31. detsember

|   |                            | 2019 | 2020 |
|---|----------------------------|------|------|
| 1 | Huviringide arv            | 30   | 28   |
| 2 | Huviringides osalenute arv | 784  | 704  |
| 3 | Ametikohti kokku           | 16,7 | 16,1 |
|   | sh ringijuhude ametikohti  | 7,2  | 7,6  |

### Saku Vallaraamatukogu

2020. a tuli operatiivselt lahendada raamatukoguteenuste toimimine ning tagada töötajatele ohutud töötingimused. Esimese koroonalaine ajal olid lühendatud lahtiolekuaegadega avatud ainult Saku ja Kiisa raamatukogud, laupäeviti suletud. Raamatuid laenutati kontaktivabalt. Aasta teises pooles muutus töötajate koosseis ning valiti uus juht.

Valmis raamat „Saku. Legendist tänapäeva“, mille esitus toimus 13. veebruaril. Fotode galerii likvideeriti, sealsed fotod tõsteti ümber koduloo-wikisse.

Osaleti „Lugemisisu“ programmis, millest võtsid osa Saku Gümnaasiumist 3 klassi (56 õpilast) ning Päikesekillu ja Terakese lasteaiast 4 rühma (82 last). Korraldati iga-aastane 4.

klasside ettelugemisvõistluse Saku valla eelvoor. Lugemiskoeratiim pakkus teenust eriolukorra kehtestamiseni. Raamatuklubi käis koos kuni eriolukorra kehtestamiseni. Toimused raamatukogutunnid taimedest, tervisest, spordist jne. Raamatute väljapanekutega tõmmati tähelepanu erinevatele teemadele (kirjandusele, teadusele, tuntud inimestele). Ülekaalukalt esitlesid oma kunsti meie oma vallas elavad või vallaga seotud inimesed. Kõige enam tehti e-kataloogi RIKS individuaalkoolitusi. Töötajad osalesid eriala teabepäevadel, arendusprogrammis „21. sajandi raamatukogu“. Külastati Helsingi linnaraamatukogu „Oodi“.

#### Saku Vallaraamatukogu seisuga 31. detsember

|   |  | 2019       | 2020       |
|---|--|------------|------------|
| 1 | Kogude suurus                                    | 64 641     | 66 060     |
| 2 | Lugejate arv (aktiivsed)                         | 2 814      | 3 621      |
|   | Hölve <sup>5</sup>                               | 27%        | 34,8%      |
|   | sh lapsed  | 993        | 887        |
|   | laste % lugejaist                                | 35%        | 24,5%      |
| 3 | Küllastuste arv                                  | 48 429     | 48 770     |
|   | küllastusi elaniku kohta                         | 4,7        | 4,7        |
| 4 | Laenutuste arv                                   | 60 333     | 57 960     |
|   | laenutusi elaniku kohta                          | 5,9        | 5,6        |
| 5 | Virtuaalraamatukogu                              |            |            |
|   | Omalooodud andmebaaside arv                      | 3          | 2          |
|   | Andmebaaside maht kokku (kirjete arv)            | 5 801      | 6 909      |
|   | Otsingud/dokumentide allalaadimised              | 98 358     | 132 357    |
|   | Digiteeritud dokumentide arv kokku andmebaasides | 2 354      | 2 765      |
| 6 | Korraldatud                                      |            |            |
|   | üritusi  | 44         | 21         |
|   | näitusi ja väljapanekuid                         | 47         | 32         |
|   | koolitusi  | 24         | 15         |
| 7 | Komplekteerimiskulud elaniku kohta               |            |            |
|   | sh riigi toetus                                  | 1,38 eurot | 1,64 eurot |
|   | s.h. KOV <sup>6</sup>                            | 1,55 eurot | 1,56 eurot |
| 8 | Ametikohti kokku                                 | 6,6        | 7,1        |

#### Saku Valla Spordikeskus

Saku Valla Spordikeskuses asub 25m ja nelja rajaga ujula; võimla, kus on võimalik harrastada korvpalli, sulgpalli, võrkpalli, jalgpalli, tennist; poksisaal; aeroobikasaal ja jõusaal. Uues pallimängusaalis (avati detsember 2019) on võimalik harrastada ja viia läbi treeninguid ning võistlusi korvpallis, võrkpallis, sulgpallis, tennises ning kergejõustikus. Pealtvaatajatele on teleskooptribüün 770 istekohaga.

Spordikeskuse haldamisel on täismõõtmetes kunstmuruga staadion koos kergejõustikuvõimalustega, rabametsa terviserada koos suusamajaga (suusalaenus ja hooldus), Saku Gümnaasiumi kõrval asuv madalseiklusrada, väljõujaam, 18 korviga discgolfipark, jäähokiväljak koos uisulaenutusega (suvisel ajal kasutatakse petanque väljakuna), rannavõrkpalliväljak ja rannajalgpalliväljak. Spordirajatistest on rendile antud Saku Tenniseväljakud Saku Tenniseklubile ning naturaalmuruga jalgpalliväljak Saku Sporting MTÜ-le.

Spordikeskus tegeleb treeningtegevuse korraldamisega peamiselt lastele ja noortele. Spordikeskuse ruume üüritakse soodustingimustel eelisarendatava spordiala klubile

<sup>5</sup> Hölve näitab lugejate % teeninduspiirkonna elanike arvust.

<sup>6</sup> Arvestatud on tegelikke kulusid kogude täiendamiseks, sh ka kulusid digiteerimisele.

vallavalitsuse määratud mahus. Eelisarendatavad spordialad Saku vallas on jalgpall, korvpall ning võistlustants. Eelisarendatavate spordialade toetamiseks on spordikeskuses loodud vastava ala treeningrühmad. Vastavalt võistlusplaanidele ning võimalustele on treeninggrupid esindanud nii Saku valda kui ka vastava ala spordiklubi.

Saku Valla Spordikeskuse näitajad tegevuste kohta on esitatud allolevas tabelis. Langus kasutuses on tingitud karantiiniperiодist ja piirangutest, mistõttu spordikeskus ei saanud terve aasta tegutseda täisvõimsusel.

Samuti oli laste arv treeningutel väiksem võrreldes eelneva aastaga, kuigi gruppide arv on suurenenud (koroona viiruse olukorrast tulenevalt on lapsevanemad kas peatanud või loobunud laste treeningutest).

#### Saku Valla Spordikeskus seisuga 31. detsember

|   |                                   | 2019          | 2020         |
|---|-----------------------------------|---------------|--------------|
| 1 | Ujula kasutus                     |               |              |
|   | ujula külastus                    | 9 568         | 6570         |
|   | vesiaeroobika                     | 1 152         | 313          |
| 2 | Jõusaali kasutus                  |               |              |
|   | noored ja pensionärid             | 4 767         | 2641         |
|   | jõusaali kasutus                  | 3 112         | 3073         |
| 3 | Suusamaja kasutus                 | 4 019         | 219          |
| 4 | Uisumaja kasutus                  | 750           | 0            |
|   | <b>Kõik kokku (1+2+3+4)</b>       | <b>23 368</b> | <b>12816</b> |
| 5 | Treeninggruppide arv              | 30            | 32           |
|   | võrkpall                          | 2             | 2            |
|   | frisbee                           | 1             | 1            |
|   | korvpall                          | 4             | 6            |
|   | kergejõustik                      | 3             | 3            |
|   | jalgpall                          | 12            | 12           |
|   | jalgratas                         | 3             | 3            |
|   | võistlustants                     | 3             | 3            |
|   | pesapall                          | 1             | 1            |
|   | sulgpall                          | 1             | 1            |
| 6 | Treeningutel aktiivseid osalejaid | 595           | 575          |
| 7 | Ametikohti kokku                  | 22,4          | 23           |
|   | sh treenerikohti                  | 9,4           | 10           |

#### Saku Valla Noortekeskus

2020. aasta töi noortekeskuse töösse kaasa väga palju uuenduslikke digivahendeid. Oluliselt aktiivsemalt hakati kasutama sotsiaalmeedia kanaleid (Facebook, instagram).

Kui kevadised kontakttegevused tuli suures osas tühistada, siis suvel said toimuda nii päevalaagrid (40 noort) kui ka õpilasmalev (25 noort). Lisarahastust saadi projektile „Saku Õpilasmalev 2020“ (tegevustoetus tööpäevajärgsetele tegevustele).

Suvised sõprusvaldade laagrid Ylojärvi ja Jaapaniga jäeti viiruse leviku tõttu ära.

Septembris toimus Kiisal koolialguse pidu (osalejaid oli ca 150).

Huvihariduse rahastuse toel toimusid: kokandusring Saku ja Kiisa noortekeskuses; rulluisu koolitused; tõukeratta treeningud ja meisterdamise ring.

Sügiseseel koolivaheajal toimus veel üks päevalaager 15 noorele.

2020. aasta novembris saabus noortekeskusesse välisvabatahtlik Gruusiast, kes hakkas läbi viima Nutilego ringi ja 3D pliiatsitega joonistamise ringi. Rahastust vahendite soetamiseks saadi Varaait projekti raames.

Projekti „Uuenduslike noorsootöö mudelite väljatöötamine ja rakendamine noorte sotsiaalse tõrjutuse ennetamiseks“ raames, töötas 0,4 koormusega liikuv noorsootöötaja.

Digilahendustest hakati kasutama aktiivselt actionboundi appi, mis võimaldas nutiseadme abil Saku vallas läbi viia maastikumänge ja viktoriine. Ühtlasi korraldati erinevaid väljakutseid: prügikoristamine; sammude kogumine; fotojahid; erinevad sportmängud jne. Lisaks kasutatakse noortekeskuses aktiivselt zoom appi ja erinevaid online mänguplatvorme, et noortega suhelda ja tegevusi virtuaalselt läbi viia (agar.io; online durakas; loom ja lind; alias; among us; skribble jt).

Külastatavuse numbrite langus on seotud otseselt koroonaviirusest tingitud piirangutega ja lapsevanemate hirmuga, mistõttu osasid noori enam keskustesse ei lubatud. Välitegevuste statistikat 2020. aastal ei peetud, kuna olukord peeti ajutiseks. Alates 2021. aastast oleme pidanud ka digitaalsete osaluste statistikat.

Saku Valla Noortekeskus seisuga 31. detsember

|   |                      | 2019  | 2020 |
|---|----------------------|-------|------|
| 1 | Külastuste arv       | 7 010 | 4247 |
| 2 | Erinevate noorte arv | 679   | 412  |
| 3 | Huviringide arv      | 7     | 5    |
| 4 | Ametikohti kokku     | 5,4   | 5,4  |
|   | sh noorsootöötajaid  | 3,9   | 3,9  |

## 1.6.8. Haridus

### Ülevaade arengueesmärkidest ja nende täitmisest

- **Saku valla haridusruum on kvaliteetne, mitmekülgne, nõuetele ja vajadustele vastav. Valla haridusasutused eesotsas Saku Gümnaasiumiga toimivad koostööd ja arengut väärtustavate organisatsioonidena.**
  - Lasteaia Terake ruumide kohandamiseks Pargi 27 sõlmiti projekteerimis-ehitusleping. Alustati töödega. Tegevused jätkuvad 2021. aastal.
  - Lasteaed Terake õuealale paigaldati üks suur mängulinnak, ehitati kaks õuesõppe paviljoni. Viidi läbi remont kahes Tallinna mnt 12 rühmaruumis.
  - Lasteaed Päikesekild õuealale soetati mängulinnak. Teostati hädavajalikud katuse remonttööd, korrastati elektripaigaldise teostusjoonised, viidi läbi tehniline kontroll ja audit. Keldrisse paigaldatud drenpump.
  - Suure laste arvu tõttu normsuurusega rühmade avamine ei õnnestunud. Sobitusrühm töötab Päikesekillu ja Terakese lasteaias.
  - Uue põhikooli rajamiseks kuulutati välja arhitektuurikonkurss. Kavandite esitamise tähtaeg on 21. mai 2021.
  - Kurtna koolis paigaldati veepehmenusseade, et hoida seadmeid katlakivist puhtana, renoveeriti ujula reoveesüsteem, teostati sanitaarremondid klassiruumides ja lasteaia 2. korruse koridoris, vahetati välja õueala valgustid, teostati ümberehitus tervisekompleksi ühes ruumis, millega alustati tunnetustoa rajamist, renoveeriti täielikult olemasolev võimla põrand, osteti 7 uut tahvelarvutit.
  - Kajamaa koolimajas teostati suvel pisiremonti (klassiruumide värvimine).
  - Saku vald taotles ERF taotlusvoorst “Väikelahendused HEV õpilaste integreerimiseks tavakoolidesse” toetust ning viis ellu projekti, mille eesmärgiks oli suurendada Saku valla kolme kooli - Saku Gümnaasiumi, Kurtna Kooli ja Kajamaa



Kooli valmisolekut kaasava hariduse põhimõtete rakendamiseks, et HEV õpilastel oleks võimalus õppida neile sobilikes tingimustes elukohajärgses koolis.

- Saku Muusikakooli õpetegevuse kaasajastamiseks soetati uusi õppevahendeid, inventari ja infotehnoloogilisi vahendeid. Kõik 2020. aastaks eelarvesse planeeritud investeeringud said tehtud.
- Elukestva õppe korraldamine täiskasvanuhariduses. Töökohapõhine õpe toimus lasteaedades, kus õpetaja abid läbisid Valga Kutseõppekeskuses lapsehoidja koolitusprogrammi ning omandasid lapsehoidja kutse. Osaleti erievate ülikoolide ja kutsekoolide tasemeõppes ning täiendati teadmisi erinevates valdkondades (psühholoogia, kunst jne).

## Alusharidus

Valla lasteaedades on loodud lastele soodsad tingimused kasvamiseks ja arenemiseks. Lasteaedades töötavad kvalifitseeritud õpetajad ja erialaspetsialistid. Toetavad töötingimused, sealhulgas professionaalne eestvedamine, on loonud võimalused meeskonnatöök ja koostöök vanematega.

Lasteaedade prioriteet on täita alushariduse õppekava nõudmisi, mida teostatakse mänguliselt ning alternatiivpedagoogilisi meetodeid kasutades. Õppekavad tuginevad pedagoogilistele eesmärkidele, väärtustele ja lähenemisviisidele, mis on lapsekesksed ning võimaldavad laste arengut. Arendatakse laste looduskasvatust, pärimuskultuuri teadvustamist, liikumistegevust, tervisekasvatust, digipädevust, lavastus- ja õuesõpet. Kasutusele võetakse uusi õpetamis- ja projektõppemeetodeid.

Lasteaedade tugikeskusesse on koondunud erialaspetsialistid, kes tegelevad arenguliste erivajadustega lastega. Pakutakse järgmisi tugiteenuseid: logopeedilist abi, kõneravi, eripedagoogilist abi ja eesti keele kui teise keele tugiõpet.

Töösse kaasatakse lapsevanemaid arenguevestluste, õppekava tutvustamise, pereürituste ja avatud mänguaja organiseerimise kaudu.

Koostöö jätkus kõrgkoolide ja Valgamaa Kutseõppekeskusega.

2020. aastal komplekteeriti lasteaedade rühmad esmakordselt tööle rakendunud e-keskkonna ARNO kaudu.

2020. aastal mõjutas lasteaedade töökorraldust ja sisulisi tegevusi COVID-19 viiruse levik ja selle tõkestamise meetmena kehtestatud eriolukord.

2020. aastal omandas alusharidust 762 Saku valla last, neile lisandus 106 lapsehoiuteenusel olnud last.

### Alushariduses laste arv seisuga 31. detsember

|   |  | 2019 | 2020 |
|---|--|------|------|
| 1 | Saku valla lasteaedades lapsi  | 706  | 708  |
|   | sh Lasteaias Päikesekild   | 334  | 344  |
|   | sh Lasteaias Terake  | 235  | 228  |
|   | sh Kurtina Kooli lasteaias   | 137  | 136  |
| 2 | Saue valla Nõlvaku ja Tuleviku lasteaias koostöölepingute alusel lapsi | 24   | 22   |
| 3 | Teiste omavalitsuste munitsipaallasteaedades Saku valla lapsi          | 30   | 32   |
|   | sh Tallinna linna lasteaedades   | 23   | 23   |
| 4 | Eralasteaedades lapsi  | 2    | 0    |
| 5 | Lapsehoiuteenusel lapsi  | 77   | 106  |
| 6 | Saku valla munitsipaallasteaedades teiste omavalitsuste lapsi          | 8    | 15   |

## Vallavalitsuse hallatavate asutuste tegevus

### Saku Lasteaed Päikesekild

Õppe- ja kasvatustegevustes keskenduti kolmele põhisuunale: mäng, õuesõpe-loodushoid ja jutuvestmine. Uudsenä kasutati mängulise projektõppe meetodit, mille raames viidi rühmades läbi väga eriilmelisi ja mahukaid projekte ning näitusi. Lisaks osalesid erinevad rühmad veel mitmetes vabariiklikes projektides.

Tegutses neli personali töörühma: õuesõppe, väärtusarendustöö, mängu ja ühisürituste rühm.

Valmis 2017–2020 sisehindamisaruanne ja koostati arengukava aastateks 2021–2023.

Esmakordselt toimus uue õppeaasta rühmade komplekteerimine e-keskkonnas ARNO.

Jätkus koostöö Tartu Ülikooli ja Tallinna Ülikooliga praktikate sooritamise valdkonnas.

Valgamaa Kutseõppekeskusega toimus koostöö töökohapõhise õppe raames, lapsehoidja kutse omandas neli töötajat.

Aasta tegemisi mõjutas olulisel määral koroonaviiruse levik ja eriolukord.

Eriolukorra ajal oli lasteaed avatud, kuid tavapärase õppetegevus tuli ümber korraldada.

Maikuu teostas personal heakorratöid. Lisaks paljudele kavandatud ettevõtmistele jäi ära ka traditsiooniline heategevuspäev „Killuke head“. Lasteaialõpupeod toimusid ilma lastevanemateta ja üldjuhul õues.

Kogu suveperioodi oli avatud 2-4 suverühma.

B-korpuse sanitaarremont lükkus edasi, selle asemel teostati katuseremonttöid.

SA Keskkonnainvesteeringute Keskus (KIK) rahastas lasteaia projekti „Õppekäigud Pääsküla rabasse“ 1120 € ulatuses. Haridus- ja Teadusministeeriumilt saadi toetust eesti keele kui teise keele õppe toetuseks 8420 euro väärtuses ja tahvelarvutite soetamiseks 3960 eurot.

2020. a. lõpetas lasteaia 73 last, koolipikendusele jäi kolm last ning üks laps läks ennetähtaegselt kooli.

### Saku Lasteaed Päikesekild seisuga 31. detsember

|   |                                   | 2019 | 2020   |
|---|-----------------------------------|------|--------|
| 1 | Laste arv                         | 334  | 344    |
| 2 | Rühmade arv lasteaias             | 17   | 17     |
|   | sh aiarühmi                       | 11   | 13     |
|   | sh liitrühmi                      | 4    | 3      |
|   | sh sõimerühmi                     | 1    | 0      |
|   | sh 12-kohaline sobitusrühm        | 1    | 1      |
| 3 | Ametikohti kokku                  | 64,3 | 67,525 |
|   | sh pedagoogilisi ametikohti       | 43   | 45,525 |
| 4 | Tugiteenust vajavaid lapsi        | 111  | 127    |
| 5 | Eesti keele õppes osalevaid lapsi | 17   | 16     |

### Saku Lasteaed Terake

Hoolekogu ettepanekul ja vallavalitsuse otsusega oli laste piirarvu seitsmes rühmas suurendatud. Lasteaed tegutses kolmes hoones.

2019.-2020. õppeaasta tegevused olid pühendatud digikultuurile. Aasta moto oli „Muna õpetab kana“. Lasteaed soetas erinevaid digipädevusi arendavaid ja toetavaid vahendeid, mille kasutamine rikastas õppe-kasvatustegevuse läbiviimist.

Seoses eriolukorra ja koroonaviirusest tingitud piirangutega oli lasteaia- ja sõimerühmade täituvus madalam.

Uute õpetamismeetoditena võeti kasutusele vaikuseminutite meetoodika, lugemisjooja ja oskuste õpe.

Toimusid igapäevased jalgsimatkad, õppekäigud, jalgrattamatkad ja suusapäevad. Suurt rõhku pandi õuesõppele. RMK-st taotletud lubade alusel tõi iga rühm endale metsast jõulukuuse ning kevadel istutati noored kuused metsa tagasi.

Lasteaed oli praktikabaasiks Tartu Ülikooli ja Valga Kutseõppekeskuse üliõpilastele ning LUWI OÜ õpilastele.

#### Saku Lasteaed Terake seisuga 31. detsember

|   |                                   | 2019 | 2020 |
|---|-----------------------------------|------|------|
| 1 | Laste arv                         | 235  | 228  |
| 2 | Rühmade arv lasteaias             | 12   | 12   |
|   | sh aiarühmi                       | 8    | 8    |
|   | sh liitrühmi                      | 1    | 1    |
|   | sh sõimerühmi                     | 4    | 4    |
| 3 | Ametikohti kokku                  | 44,1 | 44,1 |
|   | sh pedagoogilisi ametikohti       | 27,5 | 27,5 |
| 4 | Tugiteenust vajavaid lapsi        | 64   | 60   |
| 5 | Eesti keele õppes osalevaid lapsi | 7    | 7    |

#### Kurtna Kool (lasteaed)

2019.-2020. õppeaastal oli Kurtna lasteaias avatud kaks sõimerühma, üks liitrühm ja neli aiarühma. Laste arvud olid kõikides rühmades, v.a ühes sõimerühmas, suurendatud maksimumini. Maksimaalne kohtade arv oli 146, keskmine nimestikuline laste arv oli 136,3 (10.11.2019 seisuga oli nimekirjas lapsi 136 - 57 tüdrukut ja 79 poissi). Rühmades oli neli kakskeelsest perest pärit last ja üks erivajadusega laps, kes viibis rühmas koos tugisikuga. Koolieelikuid oli 28. Koolipikendusele ei jäänud keegi, üks laps alustas kooliteed 6-aastaselt. 2020.-2021. õppeaasta teemaks on: „Muinasjutt täis elu, elu täis muinasjuttu“.

Täienduskoolitusi läbiti õppeaasta jooksul 294 tunni ulatuses, mis on eelmise õppeaastaga võrreldes 82 tundi vähem. Keskmiselt läbiti koolituse pedagoogi kohta 14 tundi. Koolitustel osales 86% pedagoogidest.

#### Kurtna Kool (lasteaed) seisuga 31. detsember

|   |                                   | 2019 | 2020 |
|---|-----------------------------------|------|------|
| 1 | Laste arv                         | 137  | 136  |
| 2 | Rühmade arv lasteaias             | 7    | 7    |
|   | sh aiarühmi                       | 4    | 4    |
|   | sh liitrühmi                      | 1    | 2    |
|   | sh sõimerühmi                     | 2    | 1    |
| 3 | Ametikohti kokku                  | 24,5 | 25   |
|   | sh pedagoogilisi ametikohti       | 16   | 16,5 |
| 4 | Tugiteenust vajavaid lapsi        | 23   | 24   |
| 5 | Eesti keele õppes osalevaid lapsi | 4    | 4    |

#### Põhi- ja keskharidus

Valla koolides on loodud valdavalt head tingimused õpilaste arenguks ja eneseteostuseks. Koolides töötavad kvalifitseeritud õpetajad. Õppekavade arendamisel arvestatakse õpilaste vajaduste ja huvidega ning lähtutakse paikkonna eripäradest ja võimalustest. Vajadusel rakendatakse individuaalset õppekava, tõhustatud ja erituge, töötavad eri liiki klassid ning rühmad.

Hariduslike ja sotsiaalsete erivajaduste korral on õpilastele tagatud vajalikud tugiteenused. Vallas on loodud tugisüsteemide võrgustik, kõikides valla koolides töötavad vajalikud kvalifitseeritud tugispetsialistid. Koolide õppekavu toetavad õppekavavälised tegevused – pikapäevarühmad ja aktiivne huvitegevus.

2020. aastal mõjutas koolide töökorraldust ja sisulisi tegevusi COVID-19 viiruse levik ja selle tõkestamiseks kehtestatud eriolukord.

2020. aastal omandas põhi- ja keskkharidust kokku 1966 valla noort.

Põhi- ja keskkhariduses laste arv seisuga 31. detsember

|   |   | 2019 | 2020 |
|---|---|------|------|
| 1 | Saku valla munitsipaalkoolides õpilasi                      | 1619 | 1685 |
|   | sh Saku Gümnaasiumis  | 1362 | 1427 |
|   | sh Kurtna Koolis  | 213  | 213  |
|   | sh Kajamaa Koolis   | 44   | 45   |
| 2 | Teiste omavalitsuste munitsipaalkoolides Saku valla õpilasi | 207  | 205  |
| 3 | Erakoolides Saku valla õpilasi                              | 62   | 68   |
| 4 | Riigikoolis Saku valla õpilasi                              | 10   | 8    |
| 5 | Saku valla koolides teiste omavalitsuste õpilasi            | 45   | 64   |

## Vallavalitsuse hallatavate asutuste tegevus

### Saku Gümnaasium

2020. aasta oli maailmas koroonapandeemia tõttu teistsugune aasta. Alates 16. märtsist suleti koolimajad ning õpilased suunati distantsõppele. Tegemist oli väljakutsuva perioodiga, sest õppetöö toimus ainult arvuti vahendusel. Epidemioloogilise olukorra tõttu jäid kevadel ära kõik planeeritud üritused, lisaks sellele ka põhikooli lõpueksamid. 12. klassi riigieksamid muudeti vabatahtlikuks, kuid vaatamata sellele, sooritas need 90% meie kooli õpilastest. Gümnaasiumi lõpetas 65 õpilast, neist 12 kuldmedaliga ja 6 hõbemedaliga. 2020. aasta sügisel läks Saku Gümnaasiumi erinevate majade peale kooli rekordilised 1427 õpilast.

Saku Gümnaasium seisuga 31. detsember

|   |                             | 2019   | 2020   |
|---|-----------------------------|--------|--------|
| 1 | Õpilaste arv                | 1362   | 1427   |
|   | sh põhikoolis               | 1123   | 1178   |
|   | sh gümnaasiumis             | 239    | 249    |
| 2 | Ametikohti kokku            | 121,55 | 129,65 |
|   | sh pedagoogilisi ametikohti | 103,8  | 105,2  |
| 3 | Huviringide arv             | 17     | 13     |
| 4 | Huviringides osalenute arv  | 361    | 325    |

### Kurtna Kool

2020.–2021. õppeaasta teemaks oli „Teadmised praktikasse, kogemused teadmistesse“. Kooli üldtööplaanis ettenähtud tegevusi toimus 2020. aastal vähem kui planeeritud. Peamiseks põhjuseks oli riigis välja kuulutatud eriolukord, mille tulemusel läksid kõik Eesti koolid alates 16. märtsist üle distantsõppele. Samal põhjusel jäi kesiseks eelmisel õppeaastal tehtudarendusettepanekute elluviimine. Distantsõpe tingis vajaduse tegeleda väga põhjalikult ainult ühe eestvedamise ja juhtimise valdkonnas tehtud ettepanekuga, mis puudutas infovahetuseks kasutatavaid kanaleid. Kooli ja kodu vahelise suhtlemise ametliku kanalina kinnistus Stuudium. Siiski võib kokkuvõttes hinnata tulemust rahuldavaks, sest õppeaasta lõppes hoolimata ootamatust pöördest õppetegevuses peaaegu tavapäraselt. Peamiselt täiendati ennast erialastel koolitustel (metoodika, digiõppevahendid jms). Kaks töötajat läbis töötervishoiu- ja tööohutuse koolituse. Asutusesiseseid koolituspäevi „Õpetajalt õpetajale“ oli üks.

Kool osales õpetaja Merle Kantsi eestvedamisel Erasmus+ projektis, mis jäi kevadise eriolukorra tõttu korralikult lõpetamata. Projektiga seotud tegevusi lõimiti enne seda edukalt ka õppe-tegevusse (näiteks projektipäev). Saku valla õpilastest koosneva Jaapani klubi tööd organiseeris meie koolis õpetaja Agne Luur.

Kurtna Kool seisuga 31. detsember

|   |                             | 2019 | 2020 |
|---|-----------------------------|------|------|
| 1 | Õpilaste arv                | 213  | 213  |
| 2 | Ametikohti kokku            | 27   | 27,5 |
|   | sh pedagoogilisi ametikohti | 14,6 | 15,1 |
| 3 | Huviringide arv             | 16   | 16   |
| 4 | Huviringides osalenute arv  | 163  | 146  |

### Kajamaa Kool

2020. aasta märtsis kehtestatud eriolukorras katkes päevapealt kontaktne õppetöö ja huvitegevus koolimajas. Õppeaasta lõpuni toimus õppetöö distantsõppevormis, mille läbiviimiseks rakendati veebitunde, telefonikõnesid, oli rohkem iseseisvat õppimist.

Koostöös Eesti vanima trükikojaga Reusner valmis Kajamaa Kooli õpilaste poolt kujundatud 2020. aasta kalender, mis trükiti ja saadeti erinevatesse Euroopa riikidesse.

Koostöös Saku Noortekeskusega ja malevlastega sai 2020. a suvel korda tehtud ja värvitud kooli ümbritsev aed. Värskendusremondi sai kooli garderoob ja tualettruumid ning üks klassiruum.

Kooli meeskonnal toimusid mitmed sisekoolitused teemal videotundide korraldamine ja läbiviimine TEAMS keskkonnas. Korraldati meeskonna arengupäevad, kus analüüsiti eriolukorras läbi viidud õppetööd ning lepitati kokku uue õppeaasta õppekorraldus.

Kajamaa Kool seisuga 31. detsember

|   |                             | 2019  | 2020  |
|---|-----------------------------|-------|-------|
| 1 | Õpilaste arv                | 44    | 45    |
| 2 | Ametikohti kokku            | 22,25 | 24,75 |
|   | sh pedagoogilisi ametikohti | 16,6  | 16,6  |
| 3 | Huviringide arv             | 2     | 2     |
| 4 | Huviringides osalenute arv  | 19    | 17    |

### Saku Muusikakool

Saku Muusikakoolis on võimalik õppida akordionit, flööti, klarnetit, klassikalist kitarri, klaverit, kromaatilist kannelt, löökpille, metsasarve, saksofoni, tenorit, trompetit, tšellot, viiulit ja vioolat. Lisaks puhkpilliorkestrile ja rahvamuusikaansamblile osalevad õppurid veel mitmetes erinevates ansamblikoosseisudes, kus liikmeid 2-20. Viiuliõpilased mängivad Harjumaa Noorte Keelpilliorkestris, puhkpilliõppurid Harjumaa Noorte Puhkpilliorkestris ja puhkpilliorkestris Saku.

Covid-19 viiruse leviku tõkestamiseks kehtestatud eriolukorra tõttu ei olnud 2020. aastal võimalik üritusi tavapärasel moel läbi viia, mistõttu toimus koolisiseseid ja kooliväliseid kontserte ning konkursse kokku ainult 39. Puhkpilliorkester Saku andis seitse avalikku kontserti.

Distantsõppest tingitud võimaluste piiratuse tõttu, jäid ära kevadised kontsert-arvestused ja üleminekuksamid. Muusikateoreetilistes ainetes tuli lõpueksamid asendada arvestustega, kuid lõpetajate erialaeksam õnnestus siiski traditsiooniliselt korraldada. Õppurite muusikalise arengu seisukohalt väga olulistel õpilaskonkurssidel jõudsid eriolukorrast tulenevalt osaleda vaid vähesed õpilased, kuid see-eest taaskord edukalt. Vabariikliku konkursi „Parim noor instrumentalist 2020“ Loode-Eesti regiooni muusikakoolide (23 kooli) arvestuses saavutasid Saku Muusikakooli õppurid nii saksofoni, metsasarve kui ka löökpilli erialal esikoha,

klassikalise kitarreri alal teise koha ja kaks kolmandat kohta ning neli diplomit. Akordioni ja kandle erialal pälvisid õppurid kaks diplomit. Ülejäänud erialade regionaalvoorud ja kõik vabariiklikud voorud jäid eriolukorra tõttu kahjuks ära. Muusikakooli lõpuaktus toimus esimest korda ilma lapsevanemateta, koolilõpetaja jaoks justkui personaalselt, sest lisaks õppurile viibisid saalis vaid eriala, solfedžo ja muusikaloo õpetajad, fotograaf ning direktor. Traditsioonilisest muusikakooli lõpetajate kontsert-aktusest tuli esmakordselt lahutada ja kevadest sügisesse edasi lükata ürituse kontsertosa, mis seekord leidis aset 1. oktoobril. Õpilaskandidaatide vastuvõtutaksud toimusid tavapärasel ajal – juunis.

Saku Muusikakool seisuga 31. detsember

|   |                            | 2019 | 2020 |
|---|----------------------------|------|------|
| 1 | Õpilaste arv               | 180  | 175  |
|   | sh põhiõppes               | 157  | 153  |
|   | sh eelõppes                | 19   | 13   |
|   | sh üldõppes                | 4    | 9    |
| 2 | Ametikohti kokku           | 24   | 25   |
|   | sh õpetajaid               | 20   | 22   |
| 3 | Huviringide arv            | 1    | 1    |
| 4 | Huviringides osalenute arv | 30   | 30   |

### 1.6.9. Sotsiaalhoolekanne

#### Ülevaade arengueesmärkidest ja nende täitmisest

- **Saku valla sotsiaalhoolekandeline abi toimib koostöös era- ja mittetulundussektoriga ning katab abivajajate vajadused, on tänapäevane ja kvaliteetne, tagab lastele täisväärtusliku arengukeskkonna, täiskasvanutele töövõimet ja iseseisvat toimetulekut ning nõrgema sotsiaalse suutlikkusega isikutele vajaliku sotsiaalse kaitse, eakale täisväärtusliku elu võimalikult kaua oma kodus elamiseks.**
- **Sotsiaalteenused, -toetused ja ennetusprogrammid on loodud abivajajakesksetena, on tõhusad ja valla elanikele kättesaadavad.**
- **Saku valda on rajatud koostöös erasektoriga mitmesuguse otstarbega sotsiaalhoolekande asutusi, mis katavad Saku valla elanike vajadused.**
  - Toimused valla tugisüsteemide ümarlauad. Juhtumipõhiselt on toimunud ümarlauad väljaspool valda asuvates haridusasutustes, teistes KOV-des, Rajaleidja keskkuses, SKA-s. Hea ja regulaarne koostöö toimub MTÜ-ga Tugi ja Tegu laste ja perede valdkonnas. Aktiivne oli koostöö erasektoriga, mitmed firmad toetasid jõulupakkide valmistamist vähekindlustatud peredele.
  - Viidi läbi vanemlusprogrammi „Imelised aastad“ uue grupi koolitus. Septembrist 2020 alustati Saku Gümnaasiumis VEPA metoodika koolitust õpetajatele.
  - Jätkati kohtumisi erinevate erasektori esindajatega, et selgitada välja võimalused koostööks valda eakate hoolekandeametuse rajamiseks. Otsust konkreetse asukoha või teenuse pakkuja kasuks ei ole veel langetatud.
  - 2020. aastast tõusid Saku valla puudega laste ja täisealiste hooldajate hooldajatoetused (hooldajatoetuse määr tõusis seniselt 25,57 eurolt 100-le eurole).
  - Päevahoiu- ja intervallhoiuteenust korraldati klientidele vajaduspõhiselt teiste omavalitsuste asutustes. Päevakeskuse juures ei ole teenuseid välja arendatud, kuna praegused ruumid seda ei võimalda.
  - Projekti „Puuetega inimeste eluaseme füüsiline kohandamine Saku vallas“ raames kohandati kahe inimese eluruumi. Projekti „500 kodu tuleohutuks“ raames teostati elektri- ja küttesüsteemide korrastus ühes Saku valla eluruumis.

## Sotsiaalhoolekanne

Vallavalitsuse sotsiaalhoolekandeteenistus osutab sotsiaalnõustamise teenust erinevatele sihtrühmadele sh toimetulekuraskustes isikutele ja peredele, puuetega inimestele, lastega peredele ja eakatele.

Korraldati 13 kohaliku omavalitsuse sotsiaalteenuse osutamist – koduteenus, tugiisikuteenus, täisealise isiku hooldus, isikliku abistaja teenus, sotsiaaltransporditeenus, eluruumi tagamise teenus, väljaspool kodu osutatav üldhooldusteenus, lapsehoiuteenus, turvakoduteenus, varjupaigateenus, võlanõustamisteenus, asendushooldusteenus, järelhooldusteenus. Vähekindlustatud isikutele osutatakse Saku Päevakeskuses täiendavaid vajaduspõhiseid sotsiaalteenuseid nagu duši kasutamise teenus, pesu pesemise ja kuivatamise teenus, toidu vahendamise teenus. Psühholoogilise nõustamise, pereteraapia jms teenuseid ostetakse teenusepakkujalt.

Saku valla eelarvest makstavaid sotsiaaltoetusi on õigus taotleda isikul, kes on madala sissetulekuga (netosissetulek ühe pereliikme kohta on alla 300 euro).

Riigieelarvest makstavat toimetulekutoetust on õigus taotleda isikul, kelle sissetulek peale eluasemekulude tasumist on alla 150 euro (iga järgnev täiskasvanu 120 eurot, laps 180 eurot). Puuetega inimestele osutab teenuseid üldjuhul Saku Päevakeskus.

Sotsiaalhoolekandeteenistuse ülesandeks on erivajadusega isikute nõustamine, nende teenusevajaduse hindamine, neile vajaliku abi korraldamine, arvamuste andmine kohtus eestkostet puudutavates menetlustes, puudega inimese parkimiskaardi väljastamine.

Puudega lapse kooli toiduraha ja lasteaia toiduraha ning kohatasu kaetakse valla eelarvest, samuti ühe vaba aja tegevuse kulu (kuni 450 euro ulatuses ühes kalendriaastas). Juhul, kui Saku vallas ei osutata puudega isiku vajadustele vastavat haridusteenust ja puudega isik ei ole suuteline iseseisvalt kasutama ühistransporti, korraldatakse talle sotsiaaltranspordi teenus või kompenseeritakse isikliku sõiduauto kasutamise kulud. Ühistransporti kasutab puudega isik sel juhul koos saatjaga.

Eakate hoolekandes on eesmärgiks, et iga eakas saaks võimalikult kaua ja turvaliselt oma kodus elada ja selleks osutab eakatele teenuseid Saku Päevakeskus. Seadusjärgsete ülalpidajateta vanurid, kes vajavad ööpäevaringset hooldust, on paigutatud hoolekandetasutusse ja nende teenuse eest tasub Saku vald. Vald toetab osaliselt ka neid lähedasi, kes on ise majanduslikes raskustes (töötud, töövõimetus jm).

Vallavalitsuse sotsiaalhoolekandeteenistusel on ülevaade valla lasterikastest peredest, puuetega lastest, koolikohustuse mittetäitjatest ning lastega peredest, kes vajavad abi ning toetust igapäevaeluga toime tulemisel.

Saku vallas on 21 keskmise puudega, 47 raske ja 4 sügava puudega last. 2020. aastal oli vallas lasterikkaid peresid 55, nendest 8 peret viie lapsega ja 47 peret nelja lapsega.

### Sotsiaalhoolekande toetused ja teenused seisuga 31. detsember

|   |   | 2019          | 2020                        |
|---|---|---------------|-----------------------------|
| 1 | Toimetulekuraskustes olevate isikute hoolekanne             |               |                             |
|   | Madala sissetulekuga perede toetus eluasemekulude katmiseks | 91-l korral   | 112-l korral<br>(33 isikut) |
|   | Kooli toidusoodustus, lasteaia kohatasu ja toidusoodustus   | 6-le perele   | 17-le perele                |
|   | Kooliaasta alguse toetus toimetulekuraskustes peredele      | 8-le perele   | 7-le perele                 |
|   | Riigi eelarvest makstav toimetulekutoetus                   | 17-le perele  | 29-le perele                |
| 2 | Puuetega inimeste hoolekanne                                |               | 10-le perele või isikule    |
|   | Arvamusi kohtule eestkostet puudutavates küsimustes         | 7 korral      |                             |
|   | Parkimiskaardid keskmise, raske või sügava liikumis-        | 77-le isikule | 9 korral                    |

|   |  | 2019                               | 2020                               |
|---|--|------------------------------------|------------------------------------|
|   | või nägemispuudega isikutele   |                                    |                                    |
|   | Sotsiaaltransporditeenus   | 57-le isikule                      | 82-le isikule                      |
|   | Koduteenus   | 23-le isikule                      | 119-le isikule                     |
|   | Määratud hooldaja raske või sügava puudega täiskasvanule   | 32-le isikule                      | 39-le isikule                      |
|   | Ööpäevaringsel erihooldusteenusel viibivad isikud  | 2 isikut                           | 31-le isikule                      |
|   | Päevahoiuteenusel viibivad isikud  | 3 isikut                           | 2 isikut                           |
|   | Sotsiaaltoetus ravimite, abivahendite ja tasulise ravi osaliseks kompenseerimiseks puudega või töövõimekaotusega isikutele | 240 korral (100-le isikule)        | 3 isikut                           |
| 3 | Eakate hoolekanne  |                                    | 223 korral (94-le isikule)         |
|   | Hoolekande asutuses viibivaid eakaid   | 5 isikut                           |                                    |
|   | Matusetoetus   | 69-l korral                        | 6 isikut                           |
| 4 | Laste hoolekanne   |                                    | 77-l korral                        |
|   | Menetletud juhtumeid   | 145 last (nendest 37 uut juhtumit) |                                    |
|   | Valla eestkostel olevad lapsed   | 6 last                             | 179 last (nendest 37 uut juhtumit) |
|   | Füüsilise isiku eestkostel olevad lapsed   | 4 last                             | 6 last                             |
|   | Asenduskodu teenusel olevad lapsed   | 6 last                             | 6 last                             |
|   | Õpilaskoduga koolis õppivad lapsed   | 6 last                             | 5 last                             |
|   | Kooliaasta alguse toetus kolme- ja enamalapselisele perele   | 179-le perele                      | 1 laps                             |
|   | Kooliaasta alguse toetus madala sissetulekuga perele   | 7-le perele                        | 4 last                             |
|   | Toetus laste vaba aja tegevuste kulude katmiseks erivajadusega lapsele   | 19-le lapsele                      | 174-le perele                      |
|   | Eesti Toidupanga toidupakk kord kuus majanduslikult raskes olukorras elavatele peredele või üksikisikutele                 | 10-le perele või isikule           | 11-le lapsele                      |

### Saku Päevakeskus

Päevakeskuses osutatakse sotsiaalhoolekande seaduse mõttes mitmeid kohaliku omavalitsuse üksuse sotsiaalteenuseid, riiklikke erihoolekandeteenuseid ning vajaduspõhiseid sotsiaalteenuseid. Päevakeskuse tegevuste eesmärgiks on inimeste kaasamine ühiskonnaellu vastavalt nende võimetele, vajadustele ja soovidele ning toimetuleku toetamine ja sotsiaalse aktiivsuse tõstmine.

Sotsiaalse aktiivsuse tõstmiseks toimuvad ringitegevused (lauluring, eakate võimlemisring, nobenäputamine) ning muud tugigrupid või suhtlemisvõimalusi pakkuvad tegevused.

2020. aastal korraldati mitmeid info ja teavitusüritusi vallarahvale. Päevakeskuse ruumides toimus mitmel korral elanikele nägemiskontroll ning Inkotuba.

Jätkus tihe koostöö Saku Diabeetikute Seltsi, politsei jt. Koostöökohtumisi ja infovahetamist jätkati teiste sarnaste ettevõtetega (Türi linnavalitsus, Jõelähtme vallavalitsus jne).

Toimus väljasõit ja tutvumine Saue Päevakeskuse tööga ning eakate tegevustega.

Kõikidele töötajatele toimus meeskonna koolitus ja supervisioon. Töötajatele oli mitmeid erialaseid täiendkoolitusi. Lastega töötavatele tugiisikutele korraldati regulaarselt kovisioone ning toetusgrupe. Seoses Vabariigi valitsuse poolt kehtestatud eriolukorrale toimus päevakeskuse klientidega väljasõite oluliselt vähem.

Möödunud aastal Päevakeskuses remondi- ja renoveerimistöid ei teostatud.



## Saku Päevakeskus seisuga 31. detsember

|   |  | 2019 | 2020  |
|---|--|------|-------|
| 1 | Klientide arv                              | 364  | 326   |
|   | sh regulaarseid külastajaid                | 217  | 182   |
| 2 | Sotsiaalteenuse saajate arv                | 184  | 171   |
|   | sh tugiisikuteenus                         | 9    | 9     |
|   | sh isikliku abistaja teenus                | 2    | 2     |
|   | sh koduteenus                              | 55   | 41    |
|   | sh sotsiaaltransporditeenus                | 116  | 119   |
| 3 | Riikliku erihoolekande teenuse saajate arv | 13   | 11    |
|   | sh igapäevaeltu toetamine                  | 10   | 9     |
|   | sh toetatud elamine                        | 3    | 2     |
| 4 | Vajaduspõhised sotsiaalteenused            | 124  | 144   |
|   | sh toidu vahendamise teenus                | 51   | 60    |
|   | sh duši kasutamise teenus                  | 35   | 43    |
|   | sh pesu pesemise teenus                    | 38   | 41    |
| 5 | Ametikohti kokku                           | 14,8 | 20,25 |

### 1.7. Konsolideeritud üksus AS Saku Maja

AS Saku Maja põhitegevusalaks on soojusenergia tootmine, elektrienergia müük ja võrguteenuste osutamine, vee tootmine ja müük, heitvee ja kanalisatsiooniteenuste osutamine, haldus- ja hooldusteenuste osutamine ning kinnisvara haldamine. AS Saku Maja osutab teenuseid Saku valla elanikele ning valla territooriumil asuvatele ettevõtetele ja asutustele, sh Saku Vallavalitsusele ja vallavalitsuse hallatavatele asutusele.

AS Saku Maja bilansimaht suurenes aastaga 10 116 118 euro võrra (32%). Bilansimaht oli 2020. aasta lõpuks 41 560 282 eurot. Põhivara bilansiline jääkväärtus suurenes 2020. aastal 10 457 992 euro võrra (36%) ning põhivara moodustas aasta lõpul kogu varadest 96%. Käibevarad vähenesid aasta jooksul 341 874 euro võrra (16%). Käibevarad moodustavad 4% kogu ettevõtte varadest.

Kohustused suurenesid samal ajal 1 007 579 euro võrra ehk 33%. Kohustuste ja omakapitali osas moodustas omakapital 2020. aasta lõpuks 90% ja kohustused 10%. Kohustuste osas moodustasid lühiajalised kohustused 2020. aasta lõpuks 38% ja pikaajalised kohustused 62%. Põhilise osa lühiajalistest kohustustest moodustasid võlgnevused tarnijatele.

AS Saku Maja projektide investeeringute reservi summa suurenes 2020. aastal 4 961 584 euro võrra 18 740 180 euroni. Projektide investeeringute reserv on sihtfinantseerimisega seotud arvestuslike kasumi/kahjumi reserv mida kajastatakse bilansis koos arengureserviga muude reservide all. Arengureservi jääk ei muutunud ning oli 1 700 000. Kokku oli vabatahtliku reservi jääk oli 2020. aasta lõpus 20 440 180 eurot, mis moodustas 55% omakapitalist.

2020. aastal oli AS Saku Maja müügitulu 3 595 995 eurot. Müügitulu jäi 2019. aastaga samale tasemele.

Soojusenergia müügitulu oli 902 055 eurot, kahanedes võrreldes 2019. aastaga 2% ehk 15 892 eurot. Soojusenergia koguseline müük kahanes 3%. Keskmine soojusenergia müügihind oli 55,62 eurot MWh eest.

Elektrienergia müügitulu oli 554 729 eurot, mis on 2019. aastaga võrreldes 6% võrra väiksem. Elektrienergia koguseline tarbimine kahanes 2,6%.

Veemajanduse müügi käive oli 1 462 574 eurot, kasvades aasta jooksul 1%. Heitvee teenuse tarbimine kasvas 1,4% ning veetarbimine kasvas 5%.

Kinnisvara haldus- ja hooldusteenuste müügi käive oli 474 523 eurot, kasvades aastaga 57%. Saku mõisas osutavate majutus- ja toitlustusteenuste käive oli 172 047 eurot, kahanedes võrreldes eelmise aastaga 47%.

#### AS Saku Maja kasuminäitajad (tuh. euro) 2016–2020

| Jrk | Näitaja   | 2016  | 2017  | 2018  | 2019  | 2020   | Muutus (%) |
|-----|---|-------|-------|-------|-------|--------|------------|
| 1   | Kaupade ja teenuste müük  | 3 315 | 3 539 | 3 446 | 3 597 | 3 596  | 0%         |
| 2   | Saadud toetused   | 46    | 758   | 1597  | 5 488 | 8 936  | 63%        |
| 3   | Muud tulud  | 11    | 18    | 17    | 9     | 8      | -11%       |
| 4   | Kokku tegevustulud (1 + 2 + 3)  | 3 371 | 4 315 | 5 060 | 9 094 | 12 540 | 38%        |
| 5   | Tööjõu kulud (koos riigimaksudega)  | 786   | 810   | 858   | 871   | 694    | -20%       |
| 6   | Toodangu valmistamiseks kasutatud kütus, tooraine, materjal jm tootmiskulud | 824   | 706   | 584   | 594   | 568    | -4%        |
| 7   | Muud majandamiskulud kokku  | 1 132 | 1 383 | 1 362 | 1 494 | 1 440  | -4%        |
| 8   | Muud tegevuskulud (koos amortisatsiooniga)                                  | 846   | 829   | 824   | 930   | 1 133  | 22%        |
| 9   | Kokku tegevuskulud (5 + 6 + 7 + 8)  | 3 588 | 3 728 | 3 627 | 3 888 | 3 835  | -1%        |
| 10  | Aruandeperioodi tegevustulem (4 – 9)  | 217   | 588   | 1433  | 5 206 | 8 705  | 67%        |
| 11  | Tulem finantstuludest ja -kuludest  | -6    | -4    | -4    | -15   | -26    | 73%        |
| 12  | Aruandeperioodi tulem (10 + 11)   | -223  | 583   | 1429  | 5 191 | 8 679  | 67%        |
| 13  | Tulud varade sihtfinantseerimisest  | 36    | 749   | 1585  | 5 473 | 8 904  | 63%        |
| 14  | Sihtfinantseerimisega kaetud varade kulum ja väärtuse langus                | 474   | 478   | 479   | 511   | 679    | 33%        |
| 15  | Aruandeaasta kasum (kahjum) sihtfinantseerimise netomeetodi korral          | 216   | 312   | 323   | 229   | 454    | 98%        |

#### Investeeringud

2020. aastal toimusid Keila jõe reoveekogumisala ÜVK arendamise projekti raames põhilised ehitustööd. Projekti valmimise tähtaeg on 2021. a augustis. Projekti tulemusena luuakse ÜVK-ga liitumisvõimalus ligi 1800 kinnistule. Kiisa ja Roobuka asulatesse rajatakse Eesti kohta suhteliselt uudse lahendusena nii suurele piirkonnale esmakordselt vaakumkanalisatsioon. Vaakumkanalisatsiooni süsteemide rajamismaksumus on küll kallim kui traditsioonilistel lahendustel, kuid investeering tasub ennast ära tänu madalamatele opereerimiskuludele.

Terve veemajandusprojekti tulemusena rajatakse projektipiirkonda kokku ligi 63 km joogivee- ja 87 km kanalisatsioonitorustikku ning luuakse liitumisvõimalus ühisveevärgi ja -kanalisatsiooniga ligi 2200 kinnistule. ÜVK projekti eelduslik kogumaksumus on üle 22 miljoni euro, millest ÜF toetus on 17 miljonit eurot.

#### 1.8. Ülevaade finantsriskide juhtimisest

Vastavalt kohaliku omavalitsuse üksuse finantsjuhtimise seaduse (edaspidi KOFS) §-le 20 on kinnitatud eelarvestrateegia arengukavas sätestatud eesmärkide saavutamiseks, et planeerida kavandatavate tegevuste finantseerimist nelja eelseisva eelarveaasta kohta. Eelarvestrateegias prognoositud netovõlakooormuse arvestamine on aluseks finantsriskide juhtimisel. Eelarvepoliitika elluviimisel ja finantsriskide haldamisel on valla konsolideerimisgrupis lähtutud KOFS § 34 toodud järgmistest investeerimis- ja finantseerimisühendustest:

- § 34 lg 3: Netovõlakoorumus võib aruandeaasta lõpul ulatuda aruandeaasta põhitegevuse tulude ja põhitegevuse kulude kuuekordse vaheni, kuid ei tohi ületada sama aruandeaasta põhitegevuse tulude kogusummat.
- § 34 lg 4: Kui käesoleva paragrahvi lõike 3 alusel arvatud põhitegevuse tulude ja põhitegevuse kulude kuuekordne vahe on väiksem kui 60 protsenti vastava aruandeaasta põhitegevuse tuludest, võib netovõlakoorumus ulatuda kuni 60 protsendini vastava aruandeaasta põhitegevuse tuludest.

Riigikogu võttis 09.12.2020 vastu kohaliku omavalitsuse üksuse finantsjuhtimise seaduse ja meresõiduohutuse seaduse muutmise seaduse, millega muudeti KOFS-i rakendussätteid ja aastatel 2020-2024 võib kohaliku omavalitsuse üksuse ja tema arvestusüksuse netovõlakoorumus ulatuda kuni kümnekordse põhitegevuse tulede ja põhitegevuse kulude vaheni. Järgneval kolmel aastal väheneb see näitaja vastavalt üheksakordse, kaheksakordse ja seitsmekordse vaheni ning jõuab 2028. aastast alates taas põhitegevuse tulude ja põhitegevuse kulude kuuekordse vaheni.

Samuti võib aastatel 2020-2024 kohaliku omavalitsuse üksuse ja tema arvestusüksuse netovõlakoorumus ulatuda 80 protsendini vastava aasta põhitegevuse tuludest, kui põhitegevuse tulude ja põhitegevuse kulude kümnekordne vahe on väiksem kui 80 protsenti vastava aruandeaasta põhitegevuse tuludest. Aastatel 2025-2027 väheneb netovõlakoorumuse ülemmäär viie protsendi võrra aastas ja on alates 2028. aastast taas 60 protsenti vastava aasta põhitegevuse tuludest.

Saku vald on olnud laenude võtmisel konservatiivne, laene on võetud vaid investeringute katteks ja lubatud laenukoormuse piires.

31.12.2020 seisuga on Saku vallal võetud laen SA-lt Keskkonnainvesteeringute Keskus Saku aleviku ühisveevärgi ja kanalisatsiooni ehituseks ja rekonstrueerimiseks, laenu tagasimakse algas 2014. aastal ja lõpeb 2021. aastal. Danske Pangalt on võetud laenud investeringute katteks, ühe laenu tagasimakse algas 2015. aastal ning lõpeb 2024. aastal, teise laenu tähtaeg on 2025. aastal. Danske Pangalt võetud laenude lepingud vormistati 2020. aasta sügisel ümber LHV Panga lepinguteks ja tagasimaksed tehakse nüüd LHV Panka. 2017. aastal sõlmiti laenuleping Swedbank AS-ga, lepingujärgne laenu tagastamise tähtaeg on 2027. aastal. 2019. aastal sõlmiti Swedbank AS-ga teine laenuleping, mille tagasimakse tähtaeg on 2029. aastal. Saku valla netovõlakoorumus on 2020. aasta lõpuks 6 964 250 eurot (2019. aasta lõpus 6 690 694 eurot), laenude intressikulud olid 2020. aastal 84 640 eurot (2019. aastal 34 621 eurot).

#### Konsolideerimata netovõlakoorumus 2016–2020

|                                | 2016      | 2017      | 2018      | 2019      | 2020      |
|--------------------------------|-----------|-----------|-----------|-----------|-----------|
| Saku vald, laenukohustised     | 5 387 897 | 5 109 230 | 4 169 535 | 7 727 293 | 9 900 393 |
| Saku vald, likviidsed varad    | 943 934   | 309 023   | 2 139 841 | 1 036 599 | 2 936 143 |
| Saku vald, netovõlakoorumus    | 4 443 963 | 4 800 207 | 2 029 694 | 6 690 694 | 7 954 835 |
| Saku vald, põhitegevuse tuleml | 2 681 815 | 3 295 145 | 3 743 988 | 3 551 514 | 3 507 811 |
| AS Saku Maja, netovõlakoorumus | -796 551  | -424 464  | -635 978  | 865 410   | 2 244 597 |

## 1.9. Ülevaade sisekontrollisüsteemist

Kontrollikeskkonna põhjal ja töökorralduse alusel moodustub sisekontrolli süsteem, mis on juhtkonna poolt kujundatud ja rakendatud protsess, et tagada organisatsiooni eesmärkide saavutamist, ressursside sihipärasest kasutamist, informatsiooni usaldusväärsust, tegevuste

kooskõla õigusaktidega ja varade kaitstust. Kontrolli teostatakse pidevalt ning kõikides organisatsiooni protsessides ja valdkondades.

Sisekontrollisüsteemi eesmärk on maandada riske ning seeläbi toetada asutuse eesmärkide saavutamist. Rakendatavad sisekontrollimeetmed, mis moodustavad sisekontrollisüsteemi, on riskijuhtimise osad. Riskijuhtimine tuvastab ja haldab riske, mis võivad asutust ebasoodsalt mõjutada või takistada eesmärkide saavutamist. Riskide juhtimiseks on Saku vallas välja töötatud vajalike kontrollimeetmete liigid ja ulatus lähtudes tegevusalast, kontrollikeskkonnast, organisatsiooni kultuurist, eesmärkidest jms.

Lisaks sisekontrolli süsteemile viivad kontrollle läbi revisjonikomisjoni liikmed vastavalt volikogu kinnitatud tööplaanile. Vajadusel teostavad teenistuslikku järelevalvet vallavanema määratud teenistujad.

## **Sisekontrollisüsteemi rakendamine**

Vastavalt kohaliku omavalitsuse korralduse seaduse § 48<sup>1</sup> lõigetele 1 ja 2 tagab volikogu sisekontrollisüsteemi rakendamise ja siseaudiitori kutsetegevuse korraldamise kohalikus omavalitsuses ning valla- või linnavalitsus rakendab sisekontrollisüsteemi ja vastutab selle tulemuslikkuse eest. Sellest tulenevalt võttis Saku Vallavolikogu 19. septembril 2013. aastal vastu otsuse nr 73 „Sisekontrolli toimetudeli kinnitamine“. Otsuses on kirjeldatud sisekontrolli toimetudeli ning määratud kontrolli sisu, sagedus ja aruandlus.

Sisekontrollisüsteemid on fikseeritud kirjalikult raamatupidamise sise-eeskirjas ja asjaajamiskorras, need hõlmavad kõiki olulisi protsesse ning need on teatavaks tehtud kõigile teenistujatele. Sisekontrollisüsteemid on igasugused tegevused, protsessid, protseduurid, korrad, harjumused jms, mis tagavad juhile, et kõik on kontrolli all ja ükski riskantne aspekt ei jää kahe silma vahele.

Saku Vallavalitsuses töötavad ausameelsed ja kompetentsed teenistujad, kelle tegevus on avalikustatud.

2020. aastal teenistuslikku järelevalvet läbi ei viidud. Revisjonikomisjon töötas vastavalt volikogu kinnitatud tööplaanile, mis oli järgmine:

- kohtumine Saku valla audiitoriga pärast 2019. aasta majandusaruande kinnitamist;
- arvamuse andmine Saku valla 2019. aasta majandusaasta aruande ja eelarve täitmise kohta,
- Saku vallavalitsuse hoone ehitamisega seotud lepingutega tutvumine;
- Saku Päevakeskuse eelarve vastavus eakate teenindusvajadustele;
- Saku uue tervisekeskuse rajamisega seotud lepingutega tutvumine;
- AS Saku Maja tegevuse analüüs – ühisveevärgi- ja kanalisatsiooni projektid;
- Saku valla kaasava eelarve rakendamise analüüs;

Saku Vallavalitsuse sisekontrolli aruande ära kuulamine.

5. oktoobril 2020. aastal astus revisjonikomisjon täies koosseisus tagasi. 15. detsembril valiti uued komisjoni liikmed. 17. detsembril astus komisjoni esimees taas tagasi ja revisjonikomisjon jäi täies koosseisus mehitamata kuni 20. jaanuarini 2021, mil valiti revisjonikomisjoni uus esimees ja aseesimees.

Vastavalt kohaliku omavalitsuse korralduse seadusele on kehtestatud eeskirjad ja nõuded eelarve koostamiseks, vastuvõtmiseks, täitmiseks, toetuste eraldamiseks, vallavara kasutamiseks, omandamiseks, võõrandamiseks ja mahakandmiseks.

Kõik tööülesannete täitmisel loodud ja saadud dokumendid registreeritakse dokumendiregistris.

Eelarve täitmist, arvete põhjendatust ja vastavust lepingutele ning vahendite olemasolu eelarves kontrollivad vastava valdkonna eelarve täitmise ja vara kasutamise eest vastutavad isikud, kes on toodud raamatupidamise sise-eeskirjas ja kinnitatud vallavanema käskkirjaga.

Varade inventuur viidi läbi 1. novembri 2020. aasta seisuga. Inventuuri viis läbi inventeerimiskomisjon, mille koosseisu kinnitas enne inventuuri algust vallavalitsuses vallavanem ja hallatavates asutustes vastava asutuse juht oma käskkirjaga. Inventuuri käigus kontrolliti valla põhi- ja väikevahendeid vastutajate lõikes.

Kasutuskõlbmatu vara kanti maha vastutajate koostatud põhjendatud esildise ja vallavanema või vallavalitsuse poolt kinnitatud akti alusel. Vallavalitsuse korralduse alusel kanti 2019. aastal maha bilansivälist vara 67 959 euro väärtuses. Põhivara kanti maha 9 900 euro väärtuses. Vallavalitsuse finantsteenistuse juhi määratud isikud viisid 2020. aastal sularaha inventuuri läbi aasta lõpus.

Hankeid korraldatakse lähtuvalt riigihangete seadusest ja piirmääradest ning Saku valla hankekorrast. 2020. aastal viis vallavalitsus riigihangete registris läbi 23 hanget, lisaks mitmeid väiksemamahulisi hankeid hanketeate avaldamisega valla kodulehel. Hankelepingu valmistab ette hankespetsialist koos valdkonna spetsialistiga, kuhu vastav toode või teenus hangitakse. Lepingu vaatab rahaliste kohustiste aspektist üle finantsteenistuse juht, jurist hindab vastavust õigusaktidele ning seejärel kirjutab lepingule alla asutuse juht.

Õigusakti eelnõu kooskõlastab koostaja vastavalt asjaajamise korrale enne vallavalitsusele või volikogule vastuvõtmiseks esitamist ametnikuga või vallavalitsuse hallatava asutusega, kellele on eelnõus ette nähtud kohustisi või keda esitatav eelnõu puudutab. Õigusakti eelnõu, millega kaasneb vallale rahaliste kohustiste võtmine, tuleb enne vastuvõtmiseks esitamist kooskõlastada finantsteenistuse juhiga. Kõigi vallavalitsuse ja volikogu istungile arutamiseks esitatud õigusaktide eelnõude vastavust nõuetele kontrollib vallakantselei.

## **Ülevaade 2020. aasta sisekontrolli tulemustest**

Sisekontroll viiakse läbi vastavalt Saku Vallavolikogu 19. septembril 2013. aasta otsusele nr 73 „Sisekontrolli toimemudeli kinnitamine“.

Sisekontrolli tulemused on dokumenteeritud ja säilitatud vastavalt asjaajamiskorrale. Kord aastas annab vallavanem volikogule ülevaate sisekontrolli tegevustest ja tulemustest.

Teenistuslikku järelevalvet 2020. aastal läbi ei viidud. Igapäevase töö käigus toimus pidev kontroll vallavalitsuse ja hallatavate asutuste õigusaktidest kinnipidamise, vallavara sihipärase ja otstarbeka kasutamise üle. Vallavara inventuur viidi läbi vastavalt raamatupidamise sise-eeskirjale. Olulise mõjuga rikkumisi aasta jooksul ei tuvastatud ning varalist kahju vallale ei põhjustatud. Juhiti vallavalitsuse teenistujate ja hallatavate asutuste tähelepanu õigusaktide korrektsele täitmisele.

## 2. Konsolideerimisgrupi 2020. a raamatupidamise aastaaruanne

### 2.1. Konsolideeritud bilanss

|  | Lisa   | 31.12.2020        | 31.12.2019        |
|--|--------|-------------------|-------------------|
| <b>Käibevara</b>   |        | <b>6 785 590</b>  | <b>4 564 080</b>  |
| Raha ja pangakontod  | 2      | 3 389 115         | 1 624 754         |
| Maksu-, lõivu ja trahvinõuded                                  | 3      | 1 376 568         | 1 199 678         |
| Muud nõuded ja ettemaksud                                      | 4      | 1 995 498         | 1 705 464         |
| Nõuded ostjate vastu   | 4      | 504 409           | 457 328           |
| Nõuded toetuste eest   | 4, 13  | 1 282 751         | 962 906           |
| Muud lühiajalised nõuded                                       | 4      | 208 338           | 285 230           |
| Varud  | 5      | 24 409            | 34 184            |
| <b>Põhivara</b>  |        | <b>70 188 538</b> | <b>57 256 121</b> |
| Kinnisvarainvesteeringud                                       | 7      | 126 613           | 126 613           |
| Materiaalne põhivara   | 8      | 69 985 518        | 57 146 528        |
| Maa  | 8      | 1 896 444         | 1 792 902         |
| Hooned ja rajatised  | 8      | 46 720 384        | 46 679 652        |
| Masinad ja seadmed   | 8      | 1 821 943         | 1 924 840         |
| Info- ja kommunikatsioonitehnoloogia seadmed                   | 8      | 3 789             | 9 467             |
| Muu materiaalne põhivara                                       | 8      | 445 061           | 439 882           |
| Lõpetamata ehitised ja ettemaksud                              | 8      | 19 097 897        | 6 299 785         |
| Immateriaalne põhivara   | 9      | 76 407            | 109 593           |
| <b>AKTIVA (VARAD) KOKKU</b>                                    |        | <b>76 974 128</b> | <b>61 820 201</b> |
| <b>Kohustised</b>  |        | <b>17 187 575</b> | <b>12 560 237</b> |
| <b>Lühiajalised kohustised</b>                                 |        | <b>6 551 385</b>  | <b>4 977 081</b>  |
| Lühiajalised kohustised  | 11     | 4 589 613         | 3 380 065         |
| Saadud maksude ettemaksud                                      | 3, 12  | 1 041             | 2 438             |
| Võlad tarnijatele  | 11     | 2 195 205         | 1 998 099         |
| Võlad töövõtjatele   | 11     | 642 842           | 567 534           |
| Maksuvõlad   | 12     | 717 888           | 591 544           |
| Viitvõlad  | 11     | 22 161            | 10 292            |
| Saadud ettemaksud ja muud kohustised                           | 11     | 19 891            | 175 617           |
| Sihtfinantseerimiseks saadud ettemaksud ja toetuste kohustised | 11, 13 | 990 585           | 34 541            |
| Laenukohustused  | 10     | 1 961 772         | 1 597 016         |
| <b>Pikaajalised kohustised</b>                                 |        | <b>10 636 190</b> | <b>7 583 156</b>  |
| Laenukohustised  | 10     | 10 636 190        | 7 583 156         |
| <b>Netovara</b>  |        | <b>59 786 553</b> | <b>49 259 964</b> |
| Aruandekohustuslase omanikele kuuluv netovara                  |        | 59 786 553        | 49 259 964        |
| Akumuleeritud ülejääk  |        | 49 259 970        | 44 744 414        |
| Aruandeperioodi tulem  |        | 10 526 583        | 4 515 550         |
| <b>PASSIVA (KOHUSTUSED JA NETOVARA) KOKKU</b>                  |        | <b>76 974 128</b> | <b>61 820 201</b> |

## 2.2. Konsolideeritud tulemiaruanne

|   | Lisa  | 2020               | 2019               |
|---|-------|--------------------|--------------------|
| <b>Tegevustulud</b>                       |       | <b>33 538 399</b>  | <b>25 846 237</b>  |
| Maksud ja sotsiaalkindlustusmaksed        | 3     | 13 595 927         | 12 746 880         |
| Tulumaks                                  | 3     | 13 168 701         | 12 321 213         |
| Maamaks                                   | 3     | 415 814            | 412 774            |
| Maksud kaupadelt ja teenustelt            | 3     | 11 412             | 12 893             |
| Kaupade ja teenuste müük                  | 14    | 4 163 214          | 4 359 303          |
| Riigilõivud                               | 14    | 45 360             | 52 381             |
| Tulud majandustegevusest                  | 14    | 4 117 854          | 4 306 922          |
| Saadud toetused                           | 13    | 14 834 275         | 7 684 357          |
| Muud tulud                                | 15    | 944 983            | 1 055 697          |
| Kasum/kahjum põhivarade ja varude müügist | 15    | 9 910              | 31 618             |
| Muud tulud varadelt                       | 15    | 901 212            | 990 556            |
| Võlalt arvestatud intressitulu            | 15    | 201                | 1 122              |
| Trahvid                                   | 15    | 2 465              | 7 237              |
| Eespool nimetatata muud tulud             | 15    | 31 195             | 25 164             |
| <b>Tegevuskulud</b>                       | 20    | <b>-22 901 069</b> | <b>-21 280 784</b> |
| Antud toetused                            | 16,20 | -459 359           | -385 708           |
| Sotsiaaltoetused                          | 16    | -264 471           | -204 436           |
| Muud toetused                             | 16    | -194 888           | -181 272           |
| Tööjõukulud                               | 17,20 | -11 103 887        | -10 419 134        |
| Töötasu                                   | 17    | -8 282 080         | -7 771 707         |
| Erisoodustused                            | 17    | -21 020            | -20 881            |
| Maksud ja sotsiaalkindlustusmaksed        | 17    | -2 800 787         | -2 626 546         |
| Majandamiskulud                           | 18,20 | -6 713 660         | -6 561 797         |
| Maksu-, lõivu- ja muud kulud              | 19,20 | -1 677 591         | -1 330 787         |
| Põhivara amortisatsioon ja ümberhindlus   | 20    | -2 946 572         | -2 583 358         |
| <b>Aruandeperioodi tegevustulem</b>       |       | <b>10 637 330</b>  | <b>4 565 453</b>   |
| <b>Finantstulud ja -kulud</b>             |       | <b>-110 747</b>    | <b>-49 903</b>     |
| Intressikulud                             | 10    | -111 095           | -50 129            |
| Tulu hoiustelt ja väärtpaberitelt         | 2     | 348                | 226                |
| <b>Aruandeperioodi tulem</b>              |       | <b>10 526 583</b>  | <b>4 515 550</b>   |

### 2.3. Konsolideeritud rahavoogude aruanne

|   | Lisa     | 2020               | 2019               |
|---|----------|--------------------|--------------------|
| <b>Aruandeperioodi tegevustulem</b>                                   |          | <b>10 637 330</b>  | <b>4 565 453</b>   |
| Korrigeerimised:  |          |                    |                    |
| Põhivara amortisatsioon ja ümberhindlus                               | 7,8,9,20 | 2 946 572          | 2 583 358          |
| Käibemaksukulu põhivara soetuselt                                     | 19       | 845 922            | 555 169            |
| Saadud sihtfinantseerimine põhivara soetuseks                         | 13       | -10 064 283        | -3 544 629         |
| Kasum/kahjum põhivara müügist   | 15       | -6 734             | -27 727            |
| Antud sihtfinantseerimine põhivara soetuseks                          | 8,16     | 595                | 30                 |
| <b>Korrigeeritud tegevustulem</b>                                     |          | <b>4 359 402</b>   | <b>4 131 654</b>   |
| <b>Põhitegevusega seotud käibevarade netomuutus</b>                   | 3, 4, 5  | <b>-145 067</b>    | <b>-113 308</b>    |
| <b>Põhitegevusega seotud kohustiste netomuutus</b>                    | 11, 12   | <b>-893 841</b>    | <b>1 086 411</b>   |
| <b>RAHAVOOD PÕHITEGEVUSEST KOKKU</b>                                  |          | <b>3 320 494</b>   | <b>5 104 757</b>   |
| <b>Tasutud põhivara eest (v.a. finantsinvesteeringud ja osalused)</b> |          | <b>-15 441 658</b> | <b>-13 866 592</b> |
| Materiaalse põhivara soetus   | 8,19     | -15 441 658        | -13 866 592        |
| Laekunud põhivara müügist (v.a. finantsinvesteeringud ja osalused)    |          | 90 000             | 35 258             |
| Laekunud sihtfinantseerimine põhivara soetuseks                       | 13, 4    | 10 483 155         | 2 615 828          |
| Laekunud intressid ja muu finantstulu                                 | 2        | 348                | 226                |
| <b>RAHAVOOD INVESTEERIMISTEGEVUSEST KOKKU</b>                         |          | <b>-4 868 155</b>  | <b>-11 215 280</b> |
| Laekunud laenud   | 10       | 5 179 700          | 5 830 000          |
| Tagasi makstud laenud   | 10       | -1 761 910         | -1 022 807         |
| Makstud intressid   | 10,11    | -105 768           | -51 179            |
| <b>RAHAVOOD FINANTSEERIMISTEGEVUSEST KOKKU</b>                        |          | <b>3 312 022</b>   | <b>4 756 014</b>   |
| <b>Puhas rahavoog</b>   |          | <b>1 764 361</b>   | <b>-1 354 509</b>  |
| Raha ja selle ekvivalendid perioodi alguses                           | 2        | 1 624 754          | 2 979 263          |
| Raha ja selle ekvivalendid perioodi lõpus                             | 2        | 3 389 115          | 1 624 754          |
| <b>Raha ja selle ekvivalentide muutus</b>                             |          | <b>1 764 361</b>   | <b>-1 354 509</b>  |



## 2.4. Konsolideeritud netovara muutuste aruanne

|                                 | <b>Akumuleeritud ülejääk</b> |
|---------------------------------|------------------------------|
| <b>Saldo seisuga 31.12.2018</b> | <b>44 743 349</b>            |
| Akumuleeritud ülejäägi muutus   | 1 065                        |
| Aruandeperioodi tulem           | 4 515 550                    |
| <b>Saldo seisuga 31.12.2019</b> | <b>49 259 964</b>            |
|                                 |                              |
| <b>Saldo seisuga 31.12.2019</b> | <b>49 259 964</b>            |
| Akumuleeritud ülejäägi muutus   | 6                            |
| Aruandeperioodi tulem           | 10 526 583                   |
| <b>Saldo seisuga 31.12.2020</b> | <b>59 786 553</b>            |

Aruandeaastal võeti ümberhindlusena arvele munitsipaliseeritud maad summas 6 eurot, mis hinnati maa maksustamishinnas. 2019. a võeti ümberhindlusena arvele munitsipaliseeritud maad summas 1065 eurot, mis hinnati maa maksustamishinnas.

## 2.5. Eelarve täitmise aruanne

Eelarve täitmise aruanne on koostatud Saku valla kohta ja on konsolideerimata aruanne. Saku valla eelarve ja eelarve täitmine on tekkepõhine ja on võrreldav konsolideerimata finantsaruannetega (lisa 25). Eelarve täitmise aruannet selgitab lisa 26.

|           |  | Algne eelarve     | Lõplik eelarve    | Täitmine 31.12.2020 | Täitmise %    |
|-----------|--|-------------------|-------------------|---------------------|---------------|
| <b>I</b>  | <b>PÕHITEGEVUSE TULUD</b>                            | <b>20 122 752</b> | <b>19 497 599</b> | <b>20 549 826</b>   | <b>105,4%</b> |
| <b>30</b> | <b>Maksud</b>  | <b>13 638 200</b> | <b>12 477 842</b> | <b>13 595 928</b>   | <b>109,0%</b> |
| <b>32</b> | <b>Kaupade ja teenuste müük</b>                      | <b>1 406 200</b>  | <b>1 342 035</b>  | <b>1 249 218</b>    | <b>93,1%</b>  |
| <b>35</b> | <b>Toetused</b>                                      | <b>4 170 152</b>  | <b>4 769 522</b>  | <b>4 769 993</b>    | <b>100,0%</b> |
| <b>38</b> | <b>Muud tulud</b>                                    | <b>908 200</b>    | <b>908 200</b>    | <b>934 688</b>      | <b>102,9%</b> |
|           |  |                   |                   |                     |               |
| <b>30</b> | <b>Maksud</b>  | <b>13 638 200</b> | <b>12 477 842</b> | <b>13 595 928</b>   | <b>109,0%</b> |
|           | Tulumaks   | 13 216 200        | 12 055 842        | 13 168 701          | 109,2%        |
|           | Maamaks  | 412 000           | 412 000           | 415 814             | 100,9%        |
|           | Reklaamimaks   | 10 000            | 10 000            | 11 412              | 114,1%        |
|           |  |                   |                   |                     |               |
| <b>32</b> | <b>Kaupade ja teenuste müük</b>                      | <b>1 406 200</b>  | <b>1 342 035</b>  | <b>1 249 218</b>    | <b>93,1%</b>  |
|           | Riigilõivud  | 45 000            | 45 000            | 45 385              | 100,9%        |
|           | Lasteaedade kohatasu                                 | 433 400           | 368 300           | 398 496             | 108,2%        |
|           | Lasteasutuste toiduraha                              | 202 000           | 202 000           | 152 755             | 75,6%         |
|           | Muusikakooli omatulu                                 | 69 400            | 62 835            | 66 753              | 106,2%        |
|           | Muud haridusasutuste omatulu                         | 123 000           | 123 000           | 79 134              | 64,3%         |
|           | Haridusteenuse müügitulu                             | 130 000           | 130 000           | 148 754             | 114,4%        |
|           | Ajalehe Saku Sõnumid tulu                            | 15 000            | 15 000            | 10 163              | 67,8%         |
|           | Kultuuriasutuste omatulu                             | 44 500            | 82 500            | 85 986              | 104,2%        |
|           | Saku Valla Spordikeskuse omatulu                     | 246 400           | 215 900           | 161 459             | 74,8%         |
|           | Saku Päevakeskuse omatulu                            | 31 200            | 31 200            | 35 061              | 112,4%        |
|           | Kommunaalteenuste müügitulu                          | 26 000            | 26 000            | 25 452              | 97,9%         |
|           | Üüri- ja renditulud                                  | 40 300            | 40 300            | 39 819              | 98,8%         |
|           |  |                   |                   |                     |               |
| <b>35</b> | <b>Toetused</b>                                      | <b>4 170 152</b>  | <b>4 769 522</b>  | <b>4 769 993</b>    | <b>100,0%</b> |
|           | Sihtotstarbeline toetus jooksvateks kuludeks         | 27 454            | 146 337           | 130 619             | 89,3%         |
|           | Hariduskulude toetus                                 | 3 619 247         | 3 619 247         | 3 619 247           | 100,0%        |
|           | Huvihariduse toetus                                  | 126 026           | 124 746           | 124 746             | 100,0%        |
|           | Lasteaiaõpetajate palgatoetus                        | 64 694            | 64 570            | 64 570              | 100,0%        |
|           | Toimetulekutoetus                                    | 1 575             | 11 926            | 11 926              | 100,0%        |
|           | Asendus- ja järelhooldusteenuse toetus               | 98 498            | 106 312           | 122 914             | 115,6%        |
|           | Matusetoetus   | 18 619            | 17 722            | 17 722              | 100,0%        |
|           | rahvastikutoimingute kulude hüvitis                  | 1 671             | 1 405             | 1 405               | 100,0%        |
|           | Raske ja sügava puudega lastele abi osutamise toetus | 21 248            | 18 793            | 18 793              | 100,0%        |

|           |                                | Algne eelarve  | Lõplik eelarve | Täitmine 31.12.2020 | Täitmise %    |
|-----------|--------------------------------|----------------|----------------|---------------------|---------------|
|           | Muud üldised teenused          | 0              | 259 931        | 259 931             | 100,0%        |
|           | Kohalike teede hoiu toetus     | 191 120        | 386 297        | 385 884             | 99,9%         |
|           | Saadud tegevustoetused         | 0              | 12 235         | 12 235              | 100,0%        |
|           |                                |                |                |                     |               |
| <b>38</b> | <b>Muud tulud</b>              | <b>908 200</b> | <b>908 200</b> | <b>934 688</b>      | <b>102,9%</b> |
|           | Maavara kaevandamisõiguse tasu | 868 200        | 868 200        | 865 549             | 99,7%         |
|           | Vee-erikasutuse tasu           | 35 000         | 35 000         | 35 663              | 101,9%        |
|           | Trahvid                        | 5 000          | 5 000          | 2 465               | 49,3%         |
|           | Muud tulud                     | 0              | 0              | 31 011              |               |

|                   |   | Algne eelarve     | Lõplik eelarve    | Täitmine 31.12.2020 | Täitmise %   |
|-------------------|---|-------------------|-------------------|---------------------|--------------|
| <b>II</b>         | <b>PÕHITEGEVUSE KULUD</b>                 | <b>18 452 697</b> | <b>17 959 994</b> | <b>17 051 319</b>   | <b>94,9%</b> |
|                   | Antud toetused                            | 461 417           | 463 590           | 491 197             | 106,0%       |
|                   | Tegevuskulud                              | 17 930 180        | 17 175 373        | 16 554 166          | 96,4%        |
|                   | Muud kulud                                | 61 100            | 321 031           | 5 956               | 1,9%         |
|                   |   |                   |                   |                     |              |
| <b>01</b>         | <b>Üldised valitsemissektori teenused</b> | <b>1 837 876</b>  | <b>2 059 852</b>  | <b>1 888 696</b>    | <b>91,7%</b> |
|                   | Vallavolikogu                             | 137 520           | 133 351           | 117 743             | 88,3%        |
|                   | Vallavalitsus                             | 1 605 556         | 1 571 770         | 1 739 105           | 110,6%       |
|                   | sh toetused                               |                   |                   | 1 080               |              |
|                   | Eelarve reservfond                        | 60 000            | 319 931           | 0                   | 0,0%         |
|                   | HOL liikmemaks                            | 34 800            | 34 800            | 31 848              | 91,5%        |
|                   | sh toetused                               | 34 800            | 34 800            | 31 848              | 91,5%        |
|                   |   |                   |                   |                     |              |
| <b>03</b>         | <b>Avalik kord ja julgeolek</b>           | <b>53 500</b>     | <b>23 500</b>     | <b>14 902</b>       | <b>63,4%</b> |
|                   | sh toetused                               | 10 500            | 10 500            | 12 498              | 119,0%       |
|                   |   |                   |                   |                     |              |
| <b>04, 05, 06</b> | <b>Majandus</b>                           | <b>1 943 473</b>  | <b>1 883 682</b>  | <b>1 752 540</b>    | <b>93,0%</b> |
|                   | sh toetused                               | 41 715            | 41 715            | 55 350              | 132,7%       |
|                   |   |                   |                   |                     |              |
| <b>07</b>         | <b>Tervishoid</b>                         | <b>11 000</b>     | <b>11 000</b>     | <b>9 692</b>        | <b>88,1%</b> |
|                   |   |                   |                   |                     |              |
| <b>08</b>         | <b>Vaba aeg, kultuur ja religioon</b>     | <b>2 409 546</b>  | <b>2 231 944</b>  | <b>2 017 753</b>    | <b>90,4%</b> |
|                   | Saku Valla Spordikeskus                   | 878 606           | 799 542           | 707 346             | 88,5%        |
|                   | Saku Valla Noortekeskus                   | 189 476           | 181 216           | 146 166             | 80,7%        |
|                   | sh toetused                               | 225               | 225               | 225                 | 100,0%       |
|                   | Saku Vallaraamatukogu                     | 291 592           | 284 462           | 273 438             | 96,1%        |
|                   | sh toetused                               | 0                 | 0                 | 2 000               |              |
|                   | Saku Gümnaasiumi puhvet                   | 49 750            | 49 750            | 17 174              | 34,5%        |

|           |   | Algne eelarve     | Lõplik eelarve    | Täitmine 31.12.2020 | Täitmise %   |
|-----------|---|-------------------|-------------------|---------------------|--------------|
|           | Saku Valla Kultuurikeskus                       | 712 746           | 701 359           | 665 607             | 94,9%        |
|           | Mittetulundussektori ja kodanikualgatuse toetus | 75 000            | 75 000            | 74 961              | 99,9%        |
|           | sh toetused                                     | 75 000            | 75 000            | 74 961              | 99,9%        |
|           | Ajaleht Saku Sõnumid                            | 25 550            | 25 550            | 20 726              | 81,1%        |
|           | Huvitegevuse toetamine                          | 126 026           | 60 147            | 77 366              | 128,6%       |
|           | sh toetused                                     | 0                 | 0                 | 48 442              |              |
|           | Valla sündmused                                 | 60 800            | 54 918            | 34 968              | 63,7%        |
|           | sh toetused                                     | 0                 | 0                 | 375                 |              |
|           |   |                   |                   |                     |              |
| <b>09</b> | <b>Haridus</b>                                  | <b>11 326 447</b> | <b>10 899 399</b> | <b>10 618 924</b>   | <b>97,4%</b> |
|           | Saku Lasteaed Päikesekild                       | 1 507 069         | 1 478 050         | 1 432 111           | 96,9%        |
|           | Saku Lasteaed Terake                            | 1 020 418         | 1 000 808         | 1 000 547           | 100,0%       |
|           | Haridusasutuste toitlustus                      | 820 628           | 769 437           | 610 211             | 79,3%        |
|           | sh. lasteaed                                    | 353 079           | 336 010           | 229 940             | 68,4%        |
|           | sh. kool  | 467 550           | 433 426           | 380 271             | 87,7%        |
|           | Kajamaa Kool                                    | 643 065           | 581 754           | 562 196             | 96,6%        |
|           | Kurtna Kool                                     | 1 381 299         | 1 295 279         | 1 289 843           | 99,6%        |
|           | Saku Gümnaasium                                 | 4 338 728         | 4 149 031         | 4 125 198           | 99,4%        |
|           | Saku Muusikakool                                | 568 239           | 548 040           | 534 815             | 97,6%        |
|           | sh toetused                                     | 400               | 400               | 322                 | 80,5%        |
|           | Koolitransport                                  | 331 500           | 331 500           | 305 179             | 92,1%        |
|           | Haridusteenuse ostmine                          | 708 000           | 708 000           | 747 232             | 105,5%       |
|           | sh lastehoiuteenuse ostmine                     | 330 000           | 330 000           | 331 977             | 100,6%       |
|           | Huvitegevuse ja -hariduse toetamine             | 0                 | 30 000            | 3 967               | 13,2%        |
|           | Hariduse haldus ja toetamine                    | 7 500             | 7 500             | 7 625               | 101,7%       |
|           |   |                   |                   |                     |              |
| <b>10</b> | <b>Sotsiaalne kaitse</b>                        | <b>870 856</b>    | <b>850 618</b>    | <b>748 812</b>      | <b>88,0%</b> |
|           | Saku Päevakeskus                                | 386 974           | 348 299           | 310 869             | 89,3%        |
|           | Sotsiaalhoolekanne                              | 483 881           | 502 318           | 437 943             | 87,2%        |
|           | sh toetused                                     | 291 277           | 293 450           | 256 471             | 87,4%        |

|            |   | Algne eelarve     | Lõplik eelarve    | Täitmine 31.12.2020 | Täitmise %   |
|------------|---|-------------------|-------------------|---------------------|--------------|
| <b>III</b> | <b>INVESTEERIMISTEGEVUS</b>                 | <b>-7 563 075</b> | <b>-7 430 625</b> | <b>-4 554 881</b>   | <b>61,3%</b> |
|            | Põhivara müük                               | 85 000            | 85 000            | 90 000              | 105,9%       |
|            | Põhivara soetus                             | -10 293 438       | -11 207 087       | -5 087 205          | 45,4%        |
|            | Põhivara soetuseks saadav sihtfinantseering | 2 877 005         | 3 832 104         | 956 676             | 25,0%        |
|            | Osaluste soetus                             | 0                 | -430 000          | -430 000            | 100,0%       |
|            | Finantstulud                                | 0                 | 0                 | 288                 |              |
|            | Finantskulud                                | -231 642          | -140 642          | -84 640             | 60,2%        |
|            |   |                   |                   |                     |              |

|          |   | Algne eelarve | Lõplik eelarve | Täitmine 31.12.2020 | Täitmise % |
|----------|---|---------------|----------------|---------------------|------------|
| <b>1</b> | <b>Üldised valitsemissektori teenused</b>   |               |                |                     |            |
|          | Põhivara soetus                             | -27 400       | -6 400         | 0                   | 0,0%       |
|          | Osaluste soetus                             | 0             | -430 000       | -430 000            | 100,0%     |
|          | Finantskulud                                | -231 642      | -140 642       | -84 640             | 60,2%      |
| <b>3</b> | <b>Avalik kord ja julgeolek</b>             |               |                |                     |            |
|          | Põhivara soetus                             | -24 090       | -54 090        | -57 299             | 105,9%     |
|          | Põhivara soetuseks saadav sihtfinantseering | 0             | 0              | 0                   |            |
| <b>4</b> | <b>Majandus</b>                             |               |                |                     |            |
|          | Põhivara soetus                             | -1 074 615    | -1 491 224     | -576 826            | 38,7%      |
|          | Põhivara soetuseks saadav sihtfinantseering | 0             | 0              | 0                   |            |
| <b>5</b> | <b>Keskkonnakaitse</b>                      |               |                |                     |            |
|          | Põhivara soetus                             | -130 200      | -135 000       | -51 880             | 38,4%      |
|          | Põhivara soetuseks saadav sihtfinantseering | 0             | 0              | 0                   |            |
| <b>6</b> | <b>Elamu- ja kommunaalmajandus</b>          |               |                |                     |            |
|          | Põhivara müük                               | 85 000        | 85 000         | 90 000              | 105,9%     |
|          | Põhivara soetus                             | -7 847 171    | -7 734 171     | -4 098 366          | 53,0%      |
|          | Põhivara soetuseks saadav sihtfinantseering | 2 877 005     | 3 832 104      | 956 676             | 25,0%      |
| <b>8</b> | <b>Vaba aeg, kultuur ja religioon</b>       |               |                |                     |            |
|          | Põhivara soetus                             | -607 882      | -456 382       | -260 431            | 57,1%      |
|          | Põhivara soetuseks saadav sihtfinantseering | 0             | 0              | 0                   |            |
| <b>9</b> | <b>Haridus</b>                              |               |                |                     |            |
|          | Põhivara soetus                             | -582 080      | -899 820       | -42 404             | 4,7%       |
|          | Põhivara soetuseks saadav sihtfinantseering | 0             | 0              | 0                   |            |

|           |                               | Algne eelarve    | Lõplik eelarve   | Täitmine 31.12.2020 | Täitmise %   |
|-----------|-------------------------------|------------------|------------------|---------------------|--------------|
| <b>IV</b> | <b>FINANTSEERIMISTE GEVUS</b> | <b>3 955 382</b> | <b>3 955 382</b> | <b>2 173 099</b>    | <b>54,9%</b> |
|           | Laenu võtmine                 | 5 530 000        | 5 530 000        | 3 730 000           | 67,5%        |
|           | Võetud laenude tagasimaksmine | -1 574 618       | -1 574 618       | -1 556 901          | 98,9%        |

|          |                                  | Algne eelarve   | Lõplik eelarve | Täitmine 31.12.2020 |
|----------|----------------------------------|-----------------|----------------|---------------------|
| <b>V</b> | <b>LIKVIIDSETE VARADE MUUTUS</b> | <b>-776 733</b> | <b>776 733</b> | <b>1 899 544</b>    |
|          | Muutus sularahas ja hoiustes     | -776 733        | 776 733        | 1 899 544           |

|           |                                     | Algne eelarve    | Lõplik eelarve   | Täitmine 31.12.2020 |
|-----------|-------------------------------------|------------------|------------------|---------------------|
| <b>VI</b> | <b>NÕUETE JA KOHUSTUSTE MUUTUS</b>  | <b>1 160 905</b> | <b>1 160 905</b> | <b>782 819</b>      |
|           | Nõuete ja kohustuste saldode muutus | 1 160 905        | 1 160 905        | 782 819             |

## Reservfondi kasutamise aruanne

Eelarve tegevuskulude koosseisus on planeeritud erakorraliste kulutuste katmiseks reservfond. 2020. aasta eelarve koostamisel kavandati reservfondi vahendeid 60 000 eurot. Esimese lisaeeelarvega suurendati reservfondi mahtu 259 931 euro võrra, kokku 319 931 euron. Aasta jooksul reservfondist vahendeid ei eraldatud.

## **2.6. Konsolideeritud raamatupidamise aastaaruande lisad**

### **Lisa 1 Aastaaruande koostamisel kasutatud arvestuspõhimõtted**

#### **Üldpõhimõtted**

Saku valla 2020. aasta raamatupidamise aastaaruanne on koostatud kooskõlas Eesti finantsaruandluse standardiga, mis tugineb rahvusvaheliselt tunnustatud arvestuse ja aruandluse põhimõtetele. Standardi põhinõuded on kehtestatud raamatupidamise seadusega ning seda täiendavad rahandusministri poolt kinnitatud ja 01.01.2017 jõustunud „Avaliku sektori finantsarvestuse ja -aruandluse juhend“ ning Raamatupidamise Toimkonna juhendid. Põhitegevuse rahavood on kajastatud kaudmeetodil, investeerimistegevuse ja finantseerimistegevuse rahavood on kajastatud otsemeetodil.

Majandusaasta algas 01.01.2020 ja lõppes 31.12.2020. Raamatupidamise aastaaruande ja 2020. aasta eelarve täitmise aruande arvnäitajad on esitatud euro täpsusega.

Raamatupidamise aastaaruande põhiaruanded on kõik esitatud konsolideerituna, välja arvatud aruande lisas 25 toodud Saku Vallavalitsuse raamatupidamise aruanded ja Saku valla konsolideerimata eelarve täitmise aruanne.

Raamatupidamise aastaaruanne on koostatud rida-realt konsolideerituna koos Saku valla valitseva mõju all oleva AS-ga Saku Maja. Omavahelised nõuded, kohustised, tulud ja kulud on elimineeritud.

AS Saku Maja on Saku valla tütarettevõte, mis on moodustatud Saku Vallavolikogu 08.08.1996. aasta otsusega nr 45. AS Saku Maja asukoht on Saku, Harjumaa, Eesti Vabariik. Saku vallale kuulub 100% AS Saku Maja aktsiaid ning AS Saku Maja nõukogu liikmed määrab Saku Vallavalitsus.

#### **Arvestuspõhimõtted**

##### Raha ja selle ekvivalendid

Bilansikirjel raha ja pangakontod kajastatakse kassa ja arveldusarvete saldosid. Arveldusarved on Swedbankis ning LHV Pangas.

##### Maksu-, lõivu-, trahvi- ja muud nõuded ning tulud

Maksu-, lõivu-, trahvi- ja muud nõuded on bilansis kajastatud korrigeeritud soetusmaksumuse meetodil. Nõuded on bilansis kajastatud ja hinnatud lähtuvalt tõenäoliselt laekuvatest summadest.

Nõue kajastatakse hetkel, kui on võimalik usaldusväärset hinnata nõude suurust. Nõue loetakse ebatõenäoliselt laekuvaks, kui nõue ei laeku kuue kuu jooksul; muul põhjusel kui on teada, et nõue ei laeku või nõude kohtu korras või kohtuvälise sissenõude algatamisel. Nõuete laekumise tunnistamine ebatõenäoliseks vormistatakse raamatupidamise õiendiga.

Maksudeklaratsioonide alusel kogutavate maksude (reklaamimaks) nõuded kajastatakse deklaratsioonide laekumisel, näidates maksutulu selles perioodis, mille kohta antud deklaratsioon esitati. Kui vastava tekkepõhise perioodi saldoandmik on juba suletud ja perioodi raamatupidamisaruanne on koostatud, kajastatakse tulu esimeses avatud perioodis. Maksutulud kajastatakse tekkepõhiselt.

Loodusressursside kasutamise eest laekuvad tulud kajastatakse tuludes vastavalt tegelikule laekumisele ja loodusressursside kasutamise tasude edasiandja esitatud teatisele.

Tulu lõivudest võetakse kassapõhiselt arvele raha laekumise kuupäeval. Trahvid võetakse kassapõhiselt arvele laekumise kuupäeval.

Toodete, kaupade ja põhivara müügist saadud tulu kajastatakse siis, kui kõik olulised omandiga seotud riskid on läinud üle ostjale ning müügitulu ja tehinguga seotud kulu on usaldusväärselt määratav. Tulu teenuste müügist kajastatakse teenuse osutamisel, lähtudes valmidusastme meetodist. Intressitulu kajastatakse tekkepõhiselt sisemise intressimäära alusel.

#### Varud

Varud võetakse arvele soetusmaksumuses ja kantakse AS-is Saku Maja kuludesse kaalutud keskmise maksumuse meetodil ning Saku Vallavalitsuses individuaalmaksumuse meetodil. Varud hinnatakse bilansis lähtuvalt sellest, mis on madalam – kas nende soetusmaksumus või neto realiseerimismaksumus.

#### Finantsinvesteeringud

Kajastatakse tuletatud soetusmaksumuses, korrigeerides seda vajadusel allahindlusega. Tuletatud soetusmaksumuseks loetakse osalust nende üksuste netovaras seisuga 31.12.2003.

#### Valitseva ja olulise mõju all olevad üksused

Valitseva mõju korral omab konsolideerimisgrupp üldreeglina üle 50% hääleõigusest vastava üksuse nõukogus või muus kõrgemas juhtorganis. Olulise mõju all olevaks loetakse üksusi, mille nõukogus või muus kõrgemas juhtorganis omab konsolideerimisgrupp 20–50% hääleõigusest.

#### Osalused konsolideerimata aruannetes

Aruandekohustuslase bilansis kajastatakse tuletatud soetusmaksumuses neid osalusi sihtasutustes, mittetulundusühingutes ja äriühingutes, mille üle aruandekohustuslasel on valitsev mõju. Tuletatud soetusmaksumuses kajastatakse konsolideerimata aruannetes ka osalusi olulise mõju all olevates äriühingutes (sidusettevõtjad). Alla 50%-lisi osalusi sihtasutustes ja mittetulundusühingutes ei kajastata bilansis, vaid need on soetamisel kajastatud kuluna.

Tuletatud soetusmaksumuseks loetakse kuni 31.12.2003 soetatud osaluste korral nende väärtus kapitaliosaluse meetodil ning peale 31.12.2003 soetatud osaluste korral nende soetusmaksumus. Tuletatud soetusmaksumus hinnatakse alla, kui osaluse objekti omakapitalist aruandekohustuslasele kuuluv osa (valitseva mõju all olevate sihtasutuste ja mittetulundusühingute korral nende omakapital tervikuna) on langenud allapoole osaluse bilansilisest väärtusest. Kajastatud allahindlusi taastatakse järgmistel perioodidel, kuid mitte kõrgemale tuletatud soetusmaksumusest.

#### Konsolideerimine

Valitseva mõju all olevate üksuste ja olulise mõju all olevate äriühingute tegevus kajastub konsolideeritud aruandes alates valitseva või olulise mõju tekkimisest kuni selle katkemiseni.

Valitseva mõju all olevate üksuste ja olulise mõju all olevate äriühingute soetamist kajastatakse ostumeetodil, mille korral hinnatakse omandatud osaluste varad ja kohustised nende õiglasest väärtusest (v.a ühise kontrolli all toimuvad soetused, mida kajastatakse nende raamatupidamisväärtuses).

Valitseva mõju all olevate üksuste finantsnäitajad on konsolideeritud aruannetes liidetud ridarealt meetodil, kusjuures konsolideerimisel hõlmatud üksuste omavahelised nõuded, kohustised, tulud, kulud ning realiseerumata kasumid ja kahjumid on elimineeritud.

Osalusi olulise mõju all olevates äriühingutes kajastatakse konsolideeritud aruannetes kapitaliosaluse meetodil.

#### Materiaalne ja immateriaalne põhivara

Immateriaalse põhivarana kajastatakse tarkvara.

Materiaalseks põhivaraks loetakse varasid, mida kasutatakse hinnanguliselt pikema perioodi jooksul kui üks aasta ja mille soetusmaksumus on alates 5000 eurost (kuni 31.12.2016 oli põhivara piiriks 2000 eurot).

Materiaalne ja immateriaalne põhivara võetakse arvele soetusmaksumusel ja amortiseeritakse lineaarsel meetodil lähtudes kasulikust tööeest. Maa maksumuselt amortisatsiooni ei arvestata.

Saku Vallavalitsus kasutab järgmisi amortisatsiooni norme:

|                        |     |
|------------------------|-----|
| elamud (korterid)      | 5%  |
| hooned                 | 3%  |
| rajatised              | 8%  |
| tänavavalgustus        | 20% |
| sõidukid               | 20% |
| masinad ja seadmed     | 20% |
| inventar               | 20% |
| arvutustehnika         | 25% |
| immateriaalne põhivara | 25% |
| muu põhivara           | 20% |

#### Ümberhindlus

Aastatel 2003–2005 viidi läbi kinnisvarainvesteeringute ja materiaalse põhivara ühekordne ümberhindlus, mis tulenes vajadusest võtta arvesse enne 1996. a toimunud hüperinflatsiooni ja korrigeerida varasemaid puudujääke raamatupidamises.

Seoses maareformi kestmisega on ümberhindluste kajastamist jätkatud ka peale 2005. a, võttes arvele aruandeperioodil mõõdistatud ja maakatastrisse kantud maad. Samuti võetakse ümberhindlusena jätkuvalt arvele aruandeperioodil omandatud peremehetut vara, mis on saadud seoses pärijate puudumisega.

Varade ümberhindamiseks kasutatakse eelisjärjekorras turuväärtust. Objektide korral, millel turuväärtus puudub, kasutatakse õiglase väärtuse määramiseks jääkasendusmaksumuse meetodit. Turuväärtusest lähtutakse, kui varale eksisteerib aktiivne turg, ning jääkasendusmaksumusest, kui varale ei eksisteeri aktiivset turgu. Maa arvele võtmiseks kasutatakse maksustamishinda, kui turuväärtus pole teada. Maad on lubatud hinnata ümber ümberhindluse läbiviimise ajal kehtinud maa maksustamishinna alusel (vt Avaliku sektori finantsarvestuse ja -aruandluse juhend § 45 lg 3).

#### Rendiarvestus

Kapitalirendina käsitletakse rendilepingut, mille puhul kõik olulised vara omandiga seonduvad riskid ja hüved kanduvad üle rentnikule. Muud rendilepingud kajastatakse kasutusrendina.

(a) Aruandekohustuslane on rentnik

Kapitalirenti kajastatakse bilansis vara ja kohustisena renditud vara õiglase väärtuse summas või rendimaksete miinimumsumma nüüdisväärtuses, juhul kui see on madalam. Kapitalirendi tingimustel renditud varasid amortiseeritakse sarnaselt omandatud põhivaraga, välja arvatud juhul, kui ei eksisteeri piisavat kindlust, kas rentnik omandab rendiperioodi lõpuks vara omandiõiguse – sellisel juhul amortiseeritakse vara kas rendiperioodi jooksul või kasuliku eluea jooksul, olenevalt sellest, kumb on lühem. Kapitalirendi maksed jagatakse kohustist vähendavateks põhiosa tagasimakseteks ning intressikuluks.

Kasutusrendi maksed kajastatakse kuluna ühtlaselt rendiperioodi jooksul.

(b) Aruandekohustuslane on rendileandja

Kapitalirendi alusel väljarenditud vara kajastatakse bilansis nõudena kapitalirenti tehtud netoinvesteeringu summas. Rentnikult saadavad rendimaksed jagatakse kapitalirendinõude põhiosa tagasimakseteks ja intressituluks.

Kasutusrendi tingimustel väljarenditud vara kajastatakse bilansis tavakorras, analoogselt muu põhivaraga. Kasutusrendimaksed kajastatakse tuluna ühtlaselt rendiperioodi jooksul.

#### Laenukohustised



Finantskohustus liigitatakse lühiajaliseks, kui selle tasumise tähtaeg on kaheteist kuu jooksul alates bilansikuupäevast. Lühiajalisi finantskohustisi kajastatakse bilansis maksmisele kuulavas summas.

#### Maksude arvestus

Põhivara või varude soetamisel tasutud mittetagastatavad maksud ja lõivud on kajastatud soetamishetkel kuluna ning neid ei kajastata varade soetusmaksumuse koosseisus.

#### Saadud ja antud toetused

Toetustena käsitletakse avaliku sektori üksuse poolt saadud vahendeid (saadud toetused), mille eest ei anta otseselt vastu kaupu ega teenuseid, ning avaliku sektori poolt antud vahendeid (antud toetused), mille eest ei saada otseselt vastu kaupu ega teenuseid.

Toetust kajastatakse bilansis esmakordselt raha ülekandmisel või laekumisel või sihtfinantseerimisega seotud nõuete, kohustiste, tulude ja kulude arvele võtmise kuupäeval.

Sihtfinantseerimist kajastatakse lähtudes Eesti finantsaruandluse standardist järgmiselt: sihtfinantseerimine kajastatakse tuluna tegevuskulude tegemise või põhivara soetamise perioodil, kui sihtfinantseerimise tingimustega ei kaasne sisuline tagasinõude või laekumata jäämise risk; kui eksisteerib sisuline tagasinõude või laekumata jäämise risk, kajastatakse sihtfinantseerimine tuluna vastava riski kadumisel.

Kui toetuse andja või saaja on samuti avaliku sektori üksus, siis kajastatakse seda tekkepõhiselt, leppides kokku toetuse liik, kannete tegemisel kasutatavad kontod ja kuupäevad.

Toetust kajastatakse raamatupidamises esmakordselt raha ülekandmisel või laekumisel või toetuse tekkepõhisel kuupäeval. Tuludes ja kuludes kajastatakse toetusi, jälgides tekkepõhisuse printsiipi.

Juhul, kui vahendid on küll laekunud, kuid vastavad kulutused on veel tegemata, kajastatakse saadud vahendid sihtfinantseerimise kohustistega seotud kontol. Avalikult sektorilt saadud sihtfinantseerimist põhivara soetamiseks kajastatakse tuluna põhivara soetamisega samas perioodis.

Tegevustoetuste ja sihtfinantseerimiste kajastamisel lähtutakse avaliku sektori finantsarvestuse- ja aruandluse juhendist. Sihtfinantseerimise abil soetatud vara võetakse bilansis arvele tema soetusmaksumuses ja vara soetamiseks saadud sihtfinantseerimine kajastatakse tuluna siis, kui sihtfinantseerimine muutub sissenõutavaks ja sihtfinantseerimisega seotud võimalikud tingimused on täidetud.

Tegevuskulude sihtfinantseerimise kajastamisel lähtutakse tulude ja kulude vastavuse printsiibist. Saadud summasid kajastatakse tuluna, kui aktsepteeritakse finantseerimisega kaasnevaid tingimusi ja kavatakse neid täita ning finantseerimise summa on usaldusväärselt määratav ja selle laekumine on tõenäoline.

#### Seotud osapooled

Seotud osapoolteks loetakse Saku vallavolikogu ja vallavalitsuse liikmed ning hallatavate asutuste juhid, kellele on antud õigus iseseisvalt lepinguid sõlmida, konsolideerimisgruppi kuuluvate sihtasutuste, mittetulundusühingute ja äriühingute nõukogude ja juhatuste liikmed, kõigi eelpool loetletud tegev- ja kõrgema juhtkonna liikmete lähedased pereliikmed, samuti ka nende valitseva ja olulise mõju all olevad sihtasutused, mittetulundusühingud ja äriühingud.

#### Bilansipäevajärgsed sündmused

Konsolideerimisgrupi raamatupidamise aastaaruandes kajastuvad olulised vara ja kohustiste hindamist mõjutavad asjaolud, mis ilmneseid bilansikuupäeva ja aruande koostamispäeva

vahemikul, kuid on seotud aruandeperioodil või varasematel perioodidel toimunud tehingutega.

Bilansipäevajärgsed sündmused, mida ei ole varade ja kohustiste hindamisel arvesse võetud, kuid mis võivad oluliselt mõjutada järgmise aruandeaasta tulemust, avalikustatakse raamatupidamise aastaaruande lisades.

Eelarve täitmise aruanne oli 2020. aastal teist aastat tekkepõhine ja on võrreldav tulemiarundega. Eelarve täitmise aruanne on Saku valla konsolideerimata aruanne.

Erinevustest aga tulenevad kasutusel olevatest olulistest arvestuspõhimõtetest:

- 1) Eelarve täitmise aruandes amortisatsiooni ei kajastata;
- 2) kaupade ja teenuste ning põhivarade soetamisel lisanduv käibemaks, mida ei saa arvata sisendkäibemaksuks, on eelarve täitmise aruandes kajastatud vastavate kaupade, teenuste ja põhivara soetamise kuluna; tulemiarundes on käibemaks eraldi tulemiarunde real „Muud tegevuskulud“.

## Lisa 2 Raha ja pangakontod

|   | 31.12.2020       | 31.12.2019       |
|---|------------------|------------------|
| Sularaha kassas                         | 5 548            | 5 125            |
| Raha teel                               | 566              | 0                |
| Raha arvelduskontodel pangas            | 3 383 001        | 1 619 629        |
| <b>Raha ja selle ekvivalendid kokku</b> | <b>3 389 115</b> | <b>1 624 754</b> |

Aruandeperioodil saadi arvelduskontodelt ja depositeidelt intressitulu 348 eurot, 2019. a oli see 226 eurot.

## Lisa 3 Maksunõuded ja maksutulud

|   | Lühiajalised nõuded seisuga 31.12.2020 | Pikaajalised nõuded seisuga 31.12.2020 | Lühiajalised kohustised seisuga 31.12.2020 | Aruandeperioodil arvestatud tulu | Aruandeperioodi laekumised | Lühiajalised nõuded seisuga 31.12.2019 | Pikaajalised nõuded seisuga 31.12.2019 | Lühiajalised kohustised seisuga 31.12.2019 |
|---|--|--|--|----------------------------------|----------------------------|--|--|--|
| Tulumaks  | 1 170 863                              | 0                                      | 0  | 13 168 701                       | 13 006 736                 | 1 008 898                              | 0                                      | 0  |
| Maamaks   | 0                                      | 0                                      | 1 041                                      | 415 814                          | 414 417                    | 0                                      | 0                                      | 2 438                                      |
| Kohalikud maksud (reklaamimaks)                     | 955                                    | 0                                      | 0  | 11 412                           | 11 614                     | 1 157                                  | 0                                      | 0  |
| <b>Maksud kokku</b>                                 | <b>1 171 818</b>                       | <b>0</b>                               | <b>1 041</b>                               | <b>13 595 927</b>                | <b>13 432 767</b>          | <b>1 010 055</b>                       | <b>0</b>                               | <b>2 438</b>                               |
| Tulud loodusressursside kasutamisest ja saastetasud | 204 750                                | 0                                      | 140 294                                    | 901 212                          | 961 701                    | 189 623                                | 0                                      | 64 678                                     |
| <b>Kokku</b>  | <b>1 376 568</b>                       | <b>0</b>                               | <b>141 335</b>                             | <b>14 497 139</b>                | <b>14 394 468</b>          | <b>1 199 678</b>                       | <b>0</b>                               | <b>67 116</b>                              |

Tulu- ja maamaksu kogub ja kannab edasi Maksu- ja Tolliamet. Aruandeperioodi lõpuks deklareeritud, kuid üle kandmata maksutulu on kajastatud vastavalt Maksu- ja Tolliametist saadud teatistele.

Aruandeperioodil arvestatud tulu loodusressursside kasutamisest summas 901212 eurot saadi järgmiselt: maavara kaevandamise õiguse tasu 865549 eurot (2019. a 955967 eurot), vee erikasutuse tasu 35663 eurot (2019. a 34589 eurot). Saastetasu ja keskkonnale tekitatud kahju hüvitist 2020. aastal nagu ka 2019. aastal ei laekunud. Tulu loodusressursside kasutamisest kogub ja kannab edasi Keskkonnaministerium. Reklaamimaksu kogub vallavalitsus.

## Lisa 4 Muud nõuded ja ettemaksud

|   | 31.12.2020       | 31.12.2019       |
|---|------------------|------------------|
| <b>Nõuded ostjate vastu kokku</b>                       | <b>504 409</b>   | <b>457 328</b>   |
| Nõuded ostjate vastu (v.a. põhivara müük)               | 513 282          | 467 101          |
| Ebatõenäoliselt laekuvaks hinnatud nõuded ostjate vastu | -8 873           | -9 773           |
| <b>Nõuded toetuste ja siirete eest kokku (lisa 13)</b>  | <b>1 282 751</b> | <b>962 906</b>   |
| Saamata sihtfinantseerimine                             | 11 148           | 3 489            |
| Saamata põhivara sihtfinantseerimine                    | 1 271 034        | 958 952          |
| Saamata seadusandlusest tulenevad toetused              | 569              | 465              |
| <b>Muud lühiajalised nõuded kokku</b>                   | <b>208 338</b>   | <b>285 230</b>   |
| Muud nõuded   | 1 143            | 1 604            |
| Maksude ja lõivude ettemaksud                           | 127 318          | 108 511          |
| Ettemaksukontode jäägid                                 | 6 850            | 81 346           |
| Ettemakstud sihtfinantseerimised                        | 50 000           | 48 442           |
| Ettemakstud tulevaste perioodide kulud                  | 23 027           | 45 327           |
| <b>Muud nõuded ja ettemaksud kokku</b>                  | <b>1 995 498</b> | <b>1 705 464</b> |

## Lisa 5 Varud

|                      | 31.12.2020    | 31.12.2019    |
|----------------------|---------------|---------------|
| <b>Varud kokku</b>   | <b>24 409</b> | <b>34 184</b> |
| Tooraine ja materjal | 24 409        | 34 184        |

## Lisa 6 Osalus tütarettevõtjas ning teistes juriidilistes isikutes

Käesolevas aastaaruandes on rida-realt konsolideeritud järgmised üksused:

| Nimetus, aasta | Osaluse määr (%) | Tulemiaruande näitajad |              |                       |           | Bilansi näitajad |            |
|----------------|------------------|------------------------|--------------|-----------------------|-----------|------------------|------------|
|                |                  | Tegevustulud           | Tegevuskulud | Finantstulud ja kulud | Tulem     | Varad            | Netovarad  |
| AS Saku Maja   |                  |                        |              |                       |           |                  |            |
| 2020           |                  | 12 539 929             | -3 834 996   | -26 394               | 8 678 539 | 41 560 282       | 37 506 440 |
| AS Saku Maja   |                  |                        |              |                       |           |                  |            |
| 2019           |                  | 9 094 392              | -3 888 286   | -15 438               | 5 190 668 | 31 444 163       | 28 397 901 |

Lisaks osaleb Saku vald veel järgmiste üksuste juhtimises, omades hääleõigust. Samas ei ole need üksused kajastatud konsolideerimata aruannetes osalusena ega ole rida reallt konsolideeritud.

| Nimetus                              | Saku valla esindajaid juhatuses | Saku valla esindajaid nõukogus | Osalus hääleõiguses (%) |
|--------------------------------------|---------------------------------|--------------------------------|-------------------------|
| MTÜ Nelja Valla Kogu                 | 1                               | -                              | 8,33                    |
| SA Saku Kiriku Ehitus                | -                               | 2                              | 33,33                   |
| MTÜ Põhja-Eesti Ühistranspordikeskus | -                               | -                              | asutajaliige            |
| MTÜ Harjumaa Omavalitsuste Liit      | -                               | -                              | asutajaliige            |

## Lisa 7 Kinnisvarainvesteeringud

|  | 31.12.2020     | 31.12.2019 |
|--|----------------|------------|
| Soetusmaksumus perioodi alguses  | 0              | 0          |
| Akumuleeritud kulum perioodi alguses                                     | 0              | 0          |
| <b>Jääkväärtus perioodi alguses</b>                                      | <b>0</b>       | <b>0</b>   |
| <u>Aruandeperioodi liikumised:</u>                                       |                |            |
| Üle toodud materiaalse põhivara grupist kinnisvarainvesteeringute gruppi | 12 191         | 0          |
| Soetusmaksumus perioodi jooksul  | 126 851        | 0          |
| Üle toodud kulum   | -10 777        | 0          |
| Arvestatud kulum   | -1 652         | 0          |
| Soetusmaksumus perioodi lõpus  | 139 042        | 0          |
| Akumuleeritud kulum perioodi lõpus                                       | -12 429        | 0          |
| <b>Jääkväärtus perioodi lõpus</b>  | <b>126 613</b> | <b>0</b>   |

|  |        |   |
|--|--------|---|
| Aruandeperioodil saadud renditulu              | 3 292  | 0 |
| Aruandeperioodi haldamiskulu                   | -1 020 | 0 |
| Proгноositav renditulu tulevastel perioodidel: |        |   |
| järgmisel majandusaastal                       | 36 725 | 0 |
| 2. kuni 5. aastal                              | 42 333 | 0 |
| pärast 5. aastat                               | 40 557 | 0 |

Kinnisvarainvesteeringutena kajastatakse ruume, mida hoitakse väljarentimise või turuväärtuse tõstmise eesmärgil ja mida ei kasutata põhitegevuses. Kinnisvarainvesteeringutelt saadakse renditulu isikutelt ja asutustelt väljaspool avalikku sektorit. Rendilepingute alusel kuulub vastavate ruumide ja hoonete halduskulu (va kapitaalremondi kulu) edasiandmisele üürnikele.

Kinnisvarainvesteeringuna on kajastatud Kiisa alevikus Kurtna tee 21 hoone 100% ja Saku alevikus Juubelitammede tee 15 hoone soetusmaksumusest 5,6%.

## Lisa 8 Materiaalne põhivara

Aruandeperiood 2020. a

|   | Maa              | Hooned ja rajatised | Masinad ja seadmed | Info- ja kommunikatsiooni- tehnoloogia seadmed | Muu põhivara     | Lõpetamata tööd ja ettemaksud | Kokku             |
|---|------------------|---------------------|--------------------|--|------------------|-------------------------------|-------------------|
| <b>Soetusmaksumus perioodi alguses</b>      | <b>1 792 902</b> | <b>65 500 839</b>   | <b>3 722 383</b>   | <b>27 621</b>                                  | <b>1 069 340</b> | <b>6 299 785</b>              | <b>78 412 870</b> |
| Kogunenud kulum perioodi alguses            | 0                | -18 821 187         | -1 797 543         | -18 154  | -629 458         | 0                             | -21 266 342       |
| <b>Jääkväärtus perioodi alguses</b>         | <b>1 792 902</b> | <b>46 679 652</b>   | <b>1 924 840</b>   | <b>9 467</b>                                   | <b>439 882</b>   | <b>6 299 785</b>              | <b>57 146 528</b> |
| <b>Aruandeperioodi liikumised</b>           |                  |                     |                    |  |                  |                               |                   |
| Soetused ja parendused                      | 3 000            | 155 183             | 47 679             | 0  | 126 786          | 15 426 590                    | 15 759 238        |
| Saadud mitterahaline sihtfinantseerimine    | 101 341          | 102 265             | 0                  | 0  | 0                | 0                             | 203 606           |
| Kulum ja allahindlus                        | 0                | -2 493 317          | -259 047           | -5 678   | -153 692         | 0                             | -2 911 734        |
| Müüdud põhivara jääkväärtuse mahakandmine   | -210             | -83 056             | 0                  | 0  | 0                | 0                             | -83 266           |
| Üle viidud kinnisvara investeringutesse     |                  | -1 414              | 0                  | 0  | 0                | 0                             | -1 414            |
| Üle antud mitterahaline sihtfinantseerimine | -595             | 0                   | 0                  | 0  | 0                | 0                             | -595              |
| Ümberhindlused                              | 5                | 0                   | 0                  | 0  | 0                | 0                             | 5                 |
| Ümberklassifitseerimine                     | 0                | 2 361 070           | 108 471            | 0  | 32 085           | -2 628 478                    | -126 852          |
| <b>Kokku liikumised</b>                     | <b>103 542</b>   | <b>40 732</b>       | <b>-102 897</b>    | <b>-5 678</b>                                  | <b>5 179</b>     | <b>12 798 112</b>             | <b>12 838 990</b> |
| <b>Soetusmaksumus perioodi lõpus</b>        | <b>1 896 444</b> | <b>68 017 376</b>   | <b>3 878 533</b>   | <b>27 621</b>                                  | <b>1 219 512</b> | <b>19 097 897</b>             | <b>94 137 383</b> |
| Kogunenud kulum perioodi lõpus              | 0                | -21 296 992         | -2 056 590         | -23 832  | -774 451         | 0                             | -24 151 865       |
| <b>Jääkväärtus perioodi lõpus</b>           | <b>1 896 444</b> | <b>46 720 384</b>   | <b>1 821 943</b>   | <b>3 789</b>                                   | <b>445 061</b>   | <b>19 097 897</b>             | <b>69 985 518</b> |

Rahavoogude aruandes kajastub materiaalse põhivara eest tasutud summana 15 441 658, mis tuleneb järgmisest:

- 1) aruandeaasta soetuste summa 15 759 238 eurot (lisa 8);
- 2) käibemaksukulu aruandeaasta soetustelt (lisa 19) 845 922 eurot;
- 3) liidetud 2019. lõpuks tarnijatele tasumata summa 453 193 eurot ja lahutatud 2020. aasta lõpuks tarnijatele tasumata summa 1 616 695 eurot (lisa 11).

**Aruandeperiood 2019. a**

|   | <b>Maa</b>       | <b>Hooned ja rajatised</b> | <b>Masinad ja seadmed</b> | <b>Info- ja kommunikatsiooni- tehnoloogia seadmed</b> | <b>Muu põhivara</b> | <b>Lõpetamata tööd ja ettemaksud</b> | <b>Kokku</b>      |
|---|------------------|----------------------------|---------------------------|---|---------------------|--------------------------------------|-------------------|
| <b>Soetusmaksumus perioodi alguses</b>      | <b>1 780 160</b> | <b>56 504 249</b>          | <b>3 704 796</b>          | <b>27 621</b>   | <b>805 601</b>      | <b>2 415 769</b>                     | <b>65 238 196</b> |
| Kogunenud kulum perioodi alguses            | 0                | -16 652 052                | -1 545 592                | -12 477   | -533 841            | 0                                    | -18 743 962       |
| <b>Jääkväärtus perioodi alguses</b>         | <b>1 780 160</b> | <b>39 852 197</b>          | <b>2 159 204</b>          | <b>15 144</b>   | <b>271 760</b>      | <b>2 415 769</b>                     | <b>46 494 234</b> |
| <b>Aruandeperioodi liikumised</b>           |                  |                            |                           |   |                     |                                      |                   |
| Soetused ja parendused                      | 0                | 47 658                     | 0                         | 0   | 154 405             | 12 987 659                           | 13 189 722        |
| Saadud mitterahaline sihtfinantseerimine    | 19 239           | 0                          | 0                         | 0   | 0                   | 0                                    | 19 239            |
| Kulum ja allahindlus                        | 0                | -2 174 106                 | -264 447                  | -5 677  | -95 617             | 0                                    | -2 539 847        |
| Müüdud põhivara jääkväärtuse mahakandmine   | -7 532           | 0                          | 0                         | 0   | 0                   | 0                                    | -7 532            |
| Muu mahakandmine jääkväärtuses              | 0                | -10 324                    | 0                         | 0   | 0                   | 0                                    | -10 324           |
| Üle antud mitterahaline sihtfinantseerimine | -30              | 0                          | 0                         | 0   | 0                   | 0                                    | -30               |
| Ümberhindlused (tasuta saadud)              | 1 065            | 0                          | 0                         | 0   | 0                   | 0                                    | 1 065             |
| Ümberklassifitseerimine                     | 0                | 8 964 226                  | 30 083                    | 0   | 109 334             | -9 103 643                           | 0                 |
| <b>Kokku liikumised</b>                     | <b>12 742</b>    | <b>6 827 455</b>           | <b>-234 364</b>           | <b>-5 677</b>   | <b>168 122</b>      | <b>3 884 016</b>                     | <b>10 652 293</b> |
| <b>Soetusmaksumus perioodi lõpus</b>        | <b>1 792 902</b> | <b>65 500 839</b>          | <b>3 722 383</b>          | <b>27 621</b>   | <b>1 069 340</b>    | <b>6 299 785</b>                     | <b>78 412 870</b> |
| Kogunenud kulum perioodi lõpus              | 0                | -18 821 187                | -1 797 543                | -18 154   | -629 458            | 0                                    | -21 266 342       |
| <b>Jääkväärtus perioodi lõpus</b>           | <b>1 792 902</b> | <b>46 679 652</b>          | <b>1 924 840</b>          | <b>9 467</b>  | <b>439 882</b>      | <b>6 299 785</b>                     | <b>57 146 528</b> |

Rahavoogude aruandes kajastub materiaalse põhivara eest tasutud summana 13 866 592, mis tuleneb järgmisest:

- 4) aruandeaasta soetuste summa 13 189 722 eurot (lisa 8);
- 5) käibemaksukulu aruandeaasta soetustelt (lisa 19) 555 169 eurot;
- 6) liidetud 2018. a lõpuks tarnijatele tasumata summa 574 894 eurot ja lahutatud 2019. a lõpuks tarnijatele tasumata summa 453 193 eurot (lisa 11).

## Kasutusrendile antud põhivara:

### Aruandeperiood 2020. a

|   | Maa           | Hooned ja rajatised | Kinnisvara-investeeringud | Kokku            |
|---|---------------|---------------------|---------------------------|------------------|
| <b>Soetusmaksumus perioodi alguses (31.12.2019)</b> | <b>55 674</b> | <b>1 304 601</b>    | <b>0</b>                  | <b>1 360 275</b> |
| Kogunenud kulum perioodi alguses                    | 0             | 848 969             | 0                         | 848 969          |
| <b>Jääkväärtus perioodi alguses</b>                 | <b>55 674</b> | <b>455 632</b>      | <b>0</b>                  | <b>511 306</b>   |
| <b>Aruandeperioodi liikumised</b>                   |               |                     |                           |                  |
| Kasutusrendile antud varad                          | 6 167         | 71 506              | 139 042                   | 216 715          |
| Lõpetatud kasutusrent                               | -1 342        | -73 421             |                           | -74 763          |
| <b>Kokku liikumised</b>                             | <b>4 825</b>  | <b>-1 915</b>       | <b>139 042</b>            | <b>141 952</b>   |
| <b>Soetusmaksumus perioodi lõpus (31.12.2020)</b>   | <b>60 499</b> | <b>1 302 686</b>    | <b>139 042</b>            | <b>1 502 227</b> |
| Kogunenud kulum perioodi lõpus                      | 0             | 849 184             | 12 429                    | 861 613          |
| <b>Jääkväärtus perioodi lõpus</b>                   | <b>60 499</b> | <b>453 502</b>      | <b>126 613</b>            | <b>640 614</b>   |

### Aruandeperiood 2019. a

|   | Maa           | Hooned ja rajatised | Kokku            |
|---|---------------|---------------------|------------------|
| <b>Soetusmaksumus perioodi alguses (31.12.2018)</b> | <b>55 793</b> | <b>1 321 099</b>    | <b>1 376 892</b> |
| Kogunenud kulum perioodi alguses                    |               | 821 947             | 821 947          |
| <b>Jääkväärtus perioodi alguses</b>                 | <b>55 793</b> | <b>499 152</b>      | <b>554 945</b>   |
| <b>Aruandeperioodi liikumised</b>                   |               |                     |                  |
| Kasutusrendile antud varad                          | 0             | 0                   | 0                |
| Lõpetatud kasutusrent                               | 119           | 16 498              | 16 617           |
| <b>Kokku liikumised</b>                             | <b>-119</b>   | <b>-16 498</b>      | <b>-16 617</b>   |
| <b>Soetusmaksumus perioodi lõpus (31.12.2019)</b>   | <b>55 674</b> | <b>1 304 601</b>    | <b>1 360 275</b> |
| Kogunenud kulum perioodi lõpus                      | 0             | 848 969             | 848 969          |
| <b>Jääkväärtus perioodi lõpus</b>                   | <b>55 674</b> | <b>455 632</b>      | <b>511 306</b>   |

Laenu tagatiseks panditud varade kohta on info lisas 10.

## Lisa 9 Immateriaalne põhivara

|  | 31.12.2020     | 31.12.2019     |
|--|----------------|----------------|
| <b>Soetusmaksumus perioodi alguses</b> | <b>223 312</b> | <b>223 312</b> |
| Akumuleeritud kulum perioodi alguses   | -113 719       | -80 532        |
| <b>Jääkväärtus perioodi alguses</b>    | <b>109 593</b> | <b>142 780</b> |
| <b>Aruandeperioodi liikumised:</b>     |                |                |
| Likvideerimine                         | 0              | 0              |
| Kulum ja allahindlus                   | -33 186        | -33 187        |
| Ümberliigitamine (kulum)               | 0              | 0              |
| <b>Soetusmaksumus perioodi lõpus</b>   | <b>223 312</b> | <b>223 312</b> |
| Akumuleeritud kulum perioodi lõpus     | -146 905       | -113 719       |
| <b>Jääkväärtus perioodi lõpus</b>      | <b>76 407</b>  | <b>109 593</b> |

Immateriaalse põhivarana on kajastatud soetatud arvutitarkvara.



## Lisa 10 Laenukohustised

### Võetud laenude jaotus järelejäänud tähtaja järgi 2020

| Laenukohustised perioodi alguses | Tähtajaga kuni 1 aasta | Tähtajaga 1-2 aastat | Tähtajaga 2-3 aastat | Tähtajaga 3-4 aastat | Tähtajaga 4-5 aastat | Tähtajaga üle 5 aasta | Kokku pikaajaline | Kokku laenukohustis |
|----------------------------------|------------------------|----------------------|----------------------|----------------------|----------------------|-----------------------|-------------------|---------------------|
| Pangalaen SEB Pank               | 205 018                | 164 589              | 123 365              | 313 364              | 416 542              | 0                     | 1 017 860         | 1 222 878           |
| Pangalaen LHV Pank AS            | 302 812                | 305 200              | 307 494              | 309 831              | 266 782              | 87 871                | 1 277 178         | 1 579 990           |
| Pangalaen Swedbank AS            | 506 580                | 511 815              | 517 435              | 523 117              | 528 775              | 2 394 372             | 4 475 514         | 4 982 094           |
| Muud laenud (SA KIK)             | 582 606                | 582 604              | 0                    | 0                    | 230 000              | 0                     | 812 604           | 1 395 210           |
| <b>Kokku</b>                     | <b>1 597 016</b>       | <b>1 564 208</b>     | <b>948 294</b>       | <b>1 146 312</b>     | <b>1 442 099</b>     | <b>2 482 243</b>      | <b>7 583 156</b>  | <b>9 180 172</b>    |

| Laenukohustised perioodi lõpus | Tähtajaga kuni 1 aasta | Tähtajaga 1-2 aastat | Tähtajaga 2-3 aastat | Tähtajaga 3-4 aastat | Tähtajaga 4-5 aastat | Tähtajaga üle 5 aasta | Kokku pikaajaline | Kokku laenukohustis |
|--------------------------------|------------------------|----------------------|----------------------|----------------------|----------------------|-----------------------|-------------------|---------------------|
| Pangalaen SEB Pank             | 164 598                | 123 365              | 123 364              | 123 365              | 123 364              | 359 813               | 853 271           | 1 017 869           |
| Pangalaen LHV Pank AS          | 305 200                | 307 494              | 309 831              | 266 782              | 87 871               | 0                     | 971 978           | 1 277 178           |
| Pangalaen Swedbank AS          | 909 370                | 919 569              | 929 882              | 940 153              | 950 859              | 3 390 778             | 7 131 241         | 8 040 611           |
| Muud laenud (SA KIK)           | 582 604                | 0                    | 191 286              | 191 274              | 191 274              | 1 105 866             | 1 679 700         | 2 262 304           |
| <b>Kokku</b>                   | <b>1 961 772</b>       | <b>1 350 428</b>     | <b>1 554 363</b>     | <b>1 521 574</b>     | <b>1 353 368</b>     | <b>4 856 457</b>      | <b>10 636 190</b> | <b>12 597 962</b>   |

### Informatsioon laenulepingute kaupa:

| Laenu andja                        | Lepingu nr            | Lõpptähtaeg | Intressimäär (%)* + 6 kuu euribor | Alusvaluuta | Laenu jääk |            | Intressikulu |        |
|------------------------------------|-----------------------|-------------|-----------------------------------|-------------|------------|------------|--------------|--------|
|                                    |                       |             |                                   |             | 31.12.2020 | 31.12.2019 | 2020         | 2019   |
| SA Keskkonnainvesteeringute Keskus | Leping nr 5-1/11/11   | 2021        | 1                                 | euro        | 582 604    | 1 165 210  | 4 909        | 10 033 |
| SA Keskkonnainvesteeringute Keskus | Leping nr 5-1/19/2    |             |                                   | euro        | 1 679 700  | 230 000    | 12 210       | 3 683  |
| LHV Pank AS (Danske Bank AS)       | Leping KL-060815SA    | 2025        | 0,62                              | euro        | 607 386    | 735 212    | 4 274        | 5 050  |
| LHV Pank AS (Danske Bank AS)       | Leping KL-240914SA    | 2024        | 0,84                              | euro        | 669 792    | 844 778    | 6 542        | 7 989  |
| Swedbank AS                        | Leping 17-136164-JI-1 | 2027        | 0,68                              | euro        | 4 226 47   | 482 094    | 3 145        | 3 544  |

| Laenu andja  | Lepingu nr          | Lõpptähtaeg | Intressimäär (%)* + 6 kuu euribor | Alusvaluuta | Laenu jääk        |                  | Intressikulu   |               |
|--------------|---------------------|-------------|-----------------------------------|-------------|-------------------|------------------|----------------|---------------|
|              |                     |             |                                   |             | 31.12.2020        | 31.12.2019       | 2020           | 2019          |
| Swedbank AS  | Leping 19-073209-JI | 2029        | 1,13                              | euro        | 7 617 964         | 4 500 000        | 65 771         | 8 004         |
| SEB Pank     | Leping 2018024030   | 2021        | 1,55                              | euro        | 1 017 869         | 1 222 878        | 14 244         | 11 825        |
| <b>Kokku</b> |                     |             |                                   |             | <b>12 597 962</b> | <b>9 180 172</b> | <b>111 095</b> | <b>50 128</b> |

Saku aleviku ühisveevärgi ja -kanalisatsiooni rekonstrueerimiseks, Kiisa Vabaaja keskuse ja Saku Gümnaasiumi juurdehituseks võetud laenu tagatiseks on Saku valla eelarve.

Saku kaugküttetorustiku rekonstrueerimiseks võetud laenu tagatiseks on hüpoteek hoonestusõigusele kinnistu Teaduse 1 soetusmaksumusega 5 592 617 eurot (amortisatsioon 744 527 eurot) ja kommerts pant summas 223 690 eurot.

Keila jõe ÜVK projekti laenu tagatiseks on erinevad veetötlusjaamad ja pumplad kokku soetusmaksumusega 1 688 161 (amortisatsioon 897 929 eurot).

#### Võetud laenude jaotus järelejäänud tähtaja järgi 2019. aastal

| Laenukohustised perioodi alguses    | Tähtajaga kuni 1 aasta | Tähtajaga 1-2 aastat | Tähtajaga 2-3 aastat | Tähtajaga 3-4 aastat | Tähtajaga 4-5 aastat | Tähtajaga üle 5 aasta | Kokku pikaajaline | Kokku laenukohustis |
|-------------------------------------|------------------------|----------------------|----------------------|----------------------|----------------------|-----------------------|-------------------|---------------------|
| Pangalaen SEB Pank                  | 80 547                 | 81 653               | 41 243               |                      |                      |                       | 122 896           | 203 443             |
| Pangalaen Danske Bank Leedu filiaal | 300 587                | 302 812              | 305 200              | 307 494              | 309 830              | 354 653               | 1 579 989         | 1 880 576           |
| Pangalaen Swedbank AS               | 59 048                 | 59 447               | 59 867               | 60 282               | 60 699               | 241 800               | 482 095           | 541 143             |
| Muud laenud (SA KIK)                | 582 606                | 582 606              | 582 604              |                      | 0                    | 0                     | 1 165 210         | 1 747 816           |
| <b>Kokku</b>                        | <b>1 022 788</b>       | <b>1 026 518</b>     | <b>988 914</b>       | <b>367 776</b>       | <b>370 529</b>       | <b>596 453</b>        | <b>3 350 190</b>  | <b>4 372 978</b>    |
|                                     |                        |                      |                      |                      |                      |                       |                   |                     |
| Laenukohustised perioodi lõpus      | Tähtajaga kuni 1 aasta | Tähtajaga 1-2 aastat | Tähtajaga 2-3 aastat | Tähtajaga 3-4 aastat | Tähtajaga 4-5 aastat | Tähtajaga üle 5 aasta | Kokku pikaajaline | Kokku laenukohustis |
| Pangalaen SEB Pank                  | 205 018                | 164 589              | 123 365              | 313 364              | 416 542              | 0                     | 1 017 860         | 1 222 878           |
| Pangalaen Danske Bank Leedu filiaal | 302 812                | 305 200              | 307 494              | 309 831              | 266 782              | 87 871                | 1 277 178         | 1 579 990           |
| Pangalaen Swedbank AS               | 506 580                | 511 815              | 517 435              | 523 117              | 528 775              | 2 394 372             | 4 475 514         | 4 982 094           |
| Muud laenud (SA KIK)                | 582 606                | 582 604              | 0                    | 0                    | 230 000              | 0                     | 812 604           | 1 395 210           |
| <b>Kokku</b>                        | <b>1 597 016</b>       | <b>1 564 208</b>     | <b>948 294</b>       | <b>1 146 312</b>     | <b>1 442 099</b>     | <b>2 482 243</b>      | <b>7 583 156</b>  | <b>9 180 172</b>    |

## Aruandeperioodil toimunud liikumised

|                                 | 2020              | 2019              |
|---------------------------------|-------------------|-------------------|
| <b>Võetud laenukohustised</b>   |                   |                   |
| Pangalaenu SEB                  | 0                 | 1 100 000         |
| Pangalaenu Swedbank AS          | 3 730 000         | 4 500 000         |
| Muud laenu (SA KIK)             | 1 449 700         | 230 000           |
| <b>Kokku</b>                    | <b>5 179 700</b>  | <b>5 830 000</b>  |
|                                 |                   |                   |
| <b>Tasutud laenukohustised</b>  |                   |                   |
| Tagasi makstud pangalaenu       | -1 179 304        | -440 201          |
| Tagasi makstud SA KIK laenu     | -582 606          | -582 606          |
| <b>Kokku</b>                    | <b>-1 761 910</b> | <b>-1 022 807</b> |
|                                 |                   |                   |
| <b>Laenu teenindamise kulud</b> |                   |                   |
| Intressikulu võetud laenule     | -111 095          | -50 128           |
| <b>Kokku</b>                    | <b>-111 095</b>   | <b>-50 128</b>    |

Pangalaenu tagatised vt lisa 24.

## Lisa 11 Lühiajalised kohustised ja saadud ettemaksed

|  | 31.12.2020       | 31.12.2019       |
|--|------------------|------------------|
|  |                  |                  |
| <b>Võlad tarnijatele</b>                               | <b>2 195 205</b> | <b>1 998 099</b> |
| Võlad tarnijatele toodete ja teenuste eest             | 578 510          | 1 544 906        |
| Võlad tarnijatele põhivara eest                        | 1 616 695        | 453 193          |
| <b>Võlad töövõtjatele</b>                              | <b>642 842</b>   | <b>567 534</b>   |
| Töötasu võlgnevus                                      | 0                | 1 117            |
| Puhkusetasude kohustis                                 | 638 248          | 561 041          |
| Võlad majanduskulude eest                              | 4 594            | 5 376            |
| <b>Viitvõlad</b>                                       | <b>22 161</b>    | <b>10 292</b>    |
| Intressikohustised                                     | 8 881            | 3 554            |
| Muud viitvõlad   | 13 280           | 6 738            |
| <b>Saadud ettemaksed ja tulevaste perioodide tulud</b> | <b>19 891</b>    | <b>175 617</b>   |
| Tagatistasud ja muud kohustised                        | 2 930            | 33 120           |
| Muud saadud ettemaksed ja tulevaste perioodide tulud   | 16 961           | 142 497          |
| Saadud ettemaksed kaupade ja teenuste eest             | 6 554            | 7 212            |
| Muud saadud ettemaksed                                 | 10 407           | 135 285          |
| <b>Toetuste ja siirete kohustised (lisa 13)</b>        | <b>990 585</b>   | <b>34 541</b>    |
| Seadusandlusest tulenevad toetuste kohustised          | 650              | 2 098            |
| Sihtfinantseerimiseks saadud ettemaksed                | 989 935          | 32 443           |
| <b>Maksude kohustised (lisa 12)</b>                    | <b>718 929</b>   | <b>593 982</b>   |
| <b>Lühiajalised kohustised kokku</b>                   | <b>4 589 613</b> | <b>3 380 065</b> |

## Lisa 12 Maksude kohustised

|   | 31.12.2020     | 31.12.2019     |
|---|----------------|----------------|
| <b>Maksuvõlad</b>                                     | <b>717 888</b> | <b>591 544</b> |
| Sotsiaalkindlustusmaks                                | 337 994        | 307 770        |
| Üksikisiku tulumaks                                   | 188 617        | 168 464        |
| Töötuskindlustusmaks                                  | 22 031         | 20 016         |
| Kogumispensioni makse                                 | 15 782         | 14 441         |
| Erisoodustuse ja ettevõtja tulumaks                   | 891            | 1 499          |
| Aktiisimaksu kohustis                                 | 731            | 3 196          |
| Loodusressursside kasutamise ja saastetasude kohustis | 151 842        | 76 158         |
| Ressursitasu maavara kohustuse ettemaks (lisa 3)      | 140 294        | 64 678         |
| Loodusressursside kasutamise ja saastetasude kohustis | 11 547         | 11 480         |
| <b>Saadud maksude ettemaksud (lisa 3 maamaks)</b>     | <b>1 041</b>   | <b>2 438</b>   |
| <b>Maksude kohustised kokku</b>                       | <b>718 929</b> | <b>593 982</b> |

## Lisa 13 Saadud toetused

|  | 2020              | Jääk perioodi lõpus (31.12.2020) |                   |                                |
|--|-------------------|----------------------------------|-------------------|--------------------------------|
|  | liikumised        | Nõuded                           | Saadud ettemaksud | Toetuste ja siirete kohustised |
|  | Saadud tulu       |                                  |                   |                                |
| <b>Saadud sihtfinantseerimine</b>                          | <b>10 167 841</b> | <b>1 282 751</b>                 | <b>990 585</b>    | <b>0</b>                       |
| <b>Saadud tegevuskulude sihtfinantseerimine</b>            | <b>103 558</b>    | <b>11 717</b>                    | <b>56 025</b>     | <b>0</b>                       |
| <b>Kodumaine sihtfinantseerimine tegevuskuludeks</b>       | <b>89 760</b>     | <b>3 846</b>                     | <b>11 803</b>     | <b>0</b>                       |
| Haridus- ja Teadusministeerium                             | 7 500             | 0                                | 0                 | 0                              |
| Eesti Kultuurkapital                                       | 300               | 0                                | 0                 | 0                              |
| Rahandusministeerium                                       | 1 711             | 0                                | 4 193             | 0                              |
| Sotsiaalministeerium                                       | 3 846             | 3 846                            | 0                 | 0                              |
| SA Keskkonnainvesteeringute Keskus                         | 26 257            | 0                                | 0                 | 0                              |
| Siseministeerium   | 300               | 0                                | 0                 | 0                              |
| Riigi- ja omavalitsusasutused                              | 43 141            | 0                                | 0                 | 0                              |
| Muud   | 6 705             | 0                                | 7 610             | 0                              |
| <b>Välismaine sihtfinantseerimine tegevuskuludeks</b>      | <b>13 798</b>     | <b>7 302</b>                     | <b>44 222</b>     | <b>0</b>                       |
| SA Archimedes  | 10 478            | 5 141                            | 44 222            | 0                              |
| Muud   | 3 320             | 2 161                            | 0                 | 0                              |
| <b>Saamata seadusandlusest tulenevad toetused</b>          | <b>0</b>          | <b>569</b>                       | <b>0</b>          | <b>0</b>                       |
| Sotsiaalministeerium                                       | 0                 | 569                              | 0                 | 0                              |
| <b>Saadud sihtfinantseerimine põhivara soetuseks</b>       | <b>10 064 283</b> | <b>1 271 034</b>                 | <b>934 560</b>    | <b>0</b>                       |
| <b>Kodumaine sihtfin. põhivara soetuseks</b>               | <b>232 892</b>    | <b>0</b>                         | <b>610 000</b>    | <b>0</b>                       |
| Majandusministeerium                                       | 20 539            | 0                                | 0                 | 0                              |
| Rahandusministeerium                                       | 8 747             | 0                                | 610 000           | 0                              |
| Muud   | 203 606           | 0                                | 0                 | 0                              |
| <b>Välismaine sihtfinantseerimine põhivara soetamiseks</b> | <b>9 831 391</b>  | <b>1 271 034</b>                 | <b>324 560</b>    | <b>0</b>                       |

|                                | 2020              | Jääk perioodi lõpus (31.12.2020) |                   |                                |
|--------------------------------|-------------------|----------------------------------|-------------------|--------------------------------|
|                                | liikumised        | Nõuded                           | Saadud ettemaksed | Toetuste ja siirete kohustised |
|                                | Saadud tulu       |                                  |                   |                                |
| Keskkonnaministeerium          | 8 904 000         | 708 802                          | 0                 | 0                              |
| Majandusministeerium           | 151 183           | 98 962                           | 324 560           | 0                              |
| Sotsiaalministeerium           | 776 208           | 463 270                          | 0                 | 0                              |
| <b>Saadud tegevustoetused</b>  | <b>4 666 434</b>  | <b>0</b>                         | <b>0</b>          | <b>0</b>                       |
| Rahandusministeerium           | 4 627 138         | 0                                | 0                 | 0                              |
| Haridus- ja Teadusministeerium | 23 289            | 0                                | 0                 | 0                              |
| Kaitseministeerium             | 16 007            | 0                                | 0                 | 0                              |
| <b>Kokku</b>                   | <b>14 834 275</b> | <b>1 282 751</b>                 | <b>990 585</b>    | <b>0</b>                       |

Välismaine sihtfinantseerimine põhivara soetuseks oli 2020. aastal 9 831 391 eurot, millest:

- Keskkonnaministeeriumilt AS-le Saku Maja 8 804 000 eurot ÜVK Keila jõe RKA projektiga seoses;
- Majandus- ja Kommunikatsiooniministeeriumilt Saku Vallavalitsusele 151 183 eurot tänavavalgustuse rekonstrueerimiseks;
- Sotsiaalministeeriumilt Saku Vallavalitsusele 776 208 eurot Saku esmatasandi tervisekeskuse toetuseks.

Välismaise sihtfinantseerimise nõue summas 1 271 034 eurot on AS Saku Maja ÜVK Keila jõe RKA projekti saamata toetus summas 708 802 eurot, Saku Vallavalitsuse tänavavalgustuse projekti saamata toetus Majandus- ja Kommunikatsiooniministeeriumilt summas 98 962 eurot ja Saku esmatasandi tervisekeskuse projekti saamata toetus Sotsiaalministeeriumilt summa 463 270 eurot.

|   | 2019             | Jääk perioodi lõpus (31.12.2019) |                   |                                |
|---|------------------|----------------------------------|-------------------|--------------------------------|
|   | liikumised       | Nõuded                           | Saadud ettemaksed | Toetuste ja siirete kohustised |
|   | Saadud tulu      |                                  |                   |                                |
| <b>Saadud sihtfinantseerimine</b>                     | <b>3 667 937</b> | <b>962 906</b>                   | <b>34 541</b>     | <b>0</b>                       |
| <b>Saadud tegevuskulude sihtfinantseerimine</b>       | <b>123 308</b>   | <b>3 954</b>                     | <b>34 541</b>     | <b>0</b>                       |
| <b>Kodumaine sihtfinantseerimine tegevuskuludeks</b>  | <b>90 152</b>    | <b>1 711</b>                     | <b>14 056</b>     | <b>0</b>                       |
| Haridus- ja Teadusministeerium                        | 7 965            | 0                                | 0                 | 0                              |
| Eesti Kultuurkapital                                  | 800              | 0                                | 0                 | 0                              |
| Rahandusministeerium                                  | 5 058            | 0                                | 6 598             | 0                              |
| Sotsiaalministeerium                                  | 2 916            | 1711                             | 0                 | 0                              |
| SA Keskkonnainvesteeringute Keskus                    | 15 400           | 0                                | 0                 | 0                              |
| SA Archimedes   | 38               | 0                                | 0                 | 0                              |
| Riigikogu Kantselei (valimisteks)                     | 22 900           | 0                                | 0                 | 0                              |
| Riigi- ja omavalitsusasutused                         | 26 585           | 0                                | 0                 | 0                              |
| Muud  | 8 490            | 0                                | 7 458             | 0                              |
| <b>Välismaine sihtfinantseerimine tegevuskuludeks</b> | <b>33 156</b>    | <b>1 778</b>                     | <b>20 485</b>     | <b>0</b>                       |
| Haridus- ja Teadusministeerium                        | -345             | 0                                | 0                 | 0                              |

|  | 2019             | Jääk perioodi lõpus (31.12.2019) |                   |                                |
|--|------------------|----------------------------------|-------------------|--------------------------------|
|  | liikumised       | Nõuded                           | Saadud ettemaksed | Toetuste ja siirete kohustised |
|  | Saadud tulu      |                                  |                   |                                |
| SA Archimedes  | 33 501           | 1778                             | 20 485            | 0                              |
| <b>Saamata seadusandlusest tulenevad toetused</b>          | <b>0</b>         | <b>465</b>                       | <b>0</b>          | <b>0</b>                       |
| Sotsiaalministeerium                                       | 0                | 465                              | 0                 | 0                              |
| <b>Saadud sihtfinantseerimine põhivara soetuseks</b>       | <b>3 544 629</b> | <b>958 952</b>                   | <b>0</b>          | <b>0</b>                       |
| <b>Kodumaine sihtfin. põhivara soetuseks</b>               | <b>19 239</b>    | <b>0</b>                         | <b>0</b>          | <b>0</b>                       |
| Keskkonnaministeerium                                      | 20               | 0                                | 0                 | 0                              |
| Muud   | 19 219           | 0                                | 0                 | 0                              |
| <b>Välismaine sihtfinantseerimine põhivara soetamiseks</b> | <b>3 525 390</b> | <b>958 952</b>                   | <b>0</b>          | <b>0</b>                       |
| Keskkonnaministeerium                                      | 3 493 795        | 958 952                          | 0                 | 0                              |
| Sotsiaalministeerium                                       | 31 595           | 0                                | 0                 | 0                              |
| <b>Saadud tegevustoetused</b>                              | <b>4 016 420</b> | <b>0</b>                         | <b>0</b>          | <b>0</b>                       |
| Rahandusministeerium                                       | 3 995 435        | 0                                | 0                 | 0                              |
| Haridus- ja Teadusministeerium                             | 4 946            | 0                                | 0                 | 0                              |
| Kaitseministeerium   | 16 039           | 0                                | 0                 | 0                              |
| <b>Kokku</b>   | <b>7 684 357</b> | <b>962 906</b>                   | <b>34 541</b>     | <b>0</b>                       |

Välismaine sihtfinantseerimine põhivara soetuseks oli 2019. aastal 3 525 390 eurot, millest:

- Keskkonnaministeeriumilt AS-le Saku Maja 3 322 605 eurot ÜVK Keila jõe RKA projektiga seoses;
- Keskkonnaministeeriumilt Saku Vallavalitsusele 171 190 eurot Saku valla jäätmejaama rajamiseks;
- Sotsiaalministeeriumilt Saku Vallavalitsusele 31 595 eurot Saku esmatasandi tervisekeskuse toetuseks 22 387 eurot ja puuetega inimeste eluasemete kohandamise projektitoetus 9 208 eurot.

Välismaise sihtfinantseerimise nõue summas 958 952 eurot on AS Saku Maja ÜVK Keila jõe RKA projekti saamata toetus.

## Lisa 14 Kaupade ja teenuste müügist saadud tulu

|   | 2020             | 2019             |
|---|------------------|------------------|
| <b>Tulud majandustegevusest kokku</b>       | <b>4 117 854</b> | <b>4 306 922</b> |
| Tulud haridusalasest tegevusest             | 845 893          | 883 223          |
| Tulud kultuuri- ja kunstialasest tegevusest | 96 083           | 52 021           |
| Tulud spordialasest tegevusest              | 161 459          | 180 484          |
| Tulud sotsiaalalalasest tegevusest          | 35 061           | 34 907           |
| Elamu- ja kommunaaltegevuse tulud           | 2 760 491        | 2 789 735        |
| Tulud üldvalitsemisest                      | 10               | 11               |
| Tulud muudelt majandusaladelt               | 179 054          | 324 333          |
| Renditulu                                   | 39 803           | 42 208           |
| <b>Riigilõivud</b>                          | <b>45 360</b>    | <b>52 381</b>    |
| <b>Kaupade ja teenuste müük kokku</b>       | <b>4 163 214</b> | <b>4 359 303</b> |

## Lisa 15 Muud tulud

|   | 2020           | 2019             |
|---|----------------|------------------|
| <b>Kasum/kahjum põhivara ja varude müügist</b>                        | <b>9 910</b>   | <b>31 618</b>    |
| Kasum/kahjum materiaalse põhivara müügist                             | 6 734          | 27 727           |
| Kasum/kahjum varude müügist   | 3 176          | 3 891            |
| <b>Muud tulud varadelt</b>  | <b>901 413</b> | <b>991 678</b>   |
| Intressid maksuvõlalt   | 201            | 1 122            |
| Tulud loodusressursside kasutamisest                                  | 901 212        | 990 556          |
| Üleriigilise- ja kohaliku tähtsusega maardlate kaevandamisõiguse tasu | 865 549        | 955 967          |
| Tasu maardlates väljapumbatud vee erikasutusest                       | 35 663         | 34 589           |
| <b>Trahvid</b>  | <b>2 465</b>   | <b>7 237</b>     |
| <b>Eespool nimetatuta muud tulud</b>                                  | <b>31 195</b>  | <b>25 164</b>    |
| <b>Muud tulud kokku</b>   | <b>944 983</b> | <b>1 055 697</b> |

## Lisa 16 Antud toetused

|  | 2020            | 2019            |
|--|-----------------|-----------------|
| <b>Sotsiaaltoetused</b>                      |                 |                 |
| Peretoetused                                 | -63 340         | -62 448         |
| Toimetulekutoetused                          | -20 090         | -9 574          |
| Puudega inimeste hooldaja toetus             | -62 193         | -32 318         |
| Õppetoetused                                 | -15 445         | -17 253         |
| Muud sotsiaaltoetused                        | -95 203         | -82 843         |
| Preemiad ja stipendiumid                     | -8 200          | 0               |
| <b>Sotsiaaltoetused kokku</b>                | <b>-264 471</b> | <b>-204 436</b> |
| <b>Muud toetused</b>                         |                 |                 |
| <b>Antud sihtfinantseerimine</b>             |                 |                 |
| Antud sihtfinantseerimine tegevuskuludeks    | -154 107        | -142 637        |
| Antud sihtfinantseerimine põhivara soetuseks | -595            | -30             |
| <b>Antud sihtfinantseerimine kokku</b>       | <b>-154 702</b> | <b>-142 667</b> |
| <b>Liikmemaksud</b>                          |                 |                 |
| MTÜ Harjumaa Omavalitsuste Liit              | -19 229         | -18 043         |
| Põhja Eesti Ühistranspordikeskus MTÜ         | -6 711          | -6 711          |
| Eesti Linnade ja Valdade Liit                | -12 619         | -12 228         |
| MTÜ Eesti Avatud Noortekeskuste Ühendus      | -225            | -225            |
| Eesti Muusikakoolide Liit                    | -322            | -318            |
| MTÜ Nelja Valla Kogu                         | -1 000          | -1 000          |
| Eesti Raamatupidajate Kogu                   | -80             | -80             |
| <b>Liikmemaksud kokku</b>                    | <b>-40 186</b>  | <b>-38 605</b>  |
| <b>Muud toetused kokku</b>                   | <b>-194 888</b> | <b>-181 272</b> |
| <b>Antud toetused kokku</b>                  | <b>-459 359</b> | <b>-385 708</b> |

Antud toetuste jaotus tegevusalade järgi on esitatud lisis 20.

## Lisa 17 Tööjõukulud

### Tööjõukulud 2020. a

|   | Keskmine<br>töötajate arv | Ametipalk,<br>põhipalk ja<br>kolekulepitud<br>tasud | Ergutused      | Hüvitised ja<br>toetused | Kokku            |
|---|---------------------------|---|----------------|--------------------------|------------------|
| <b>Valitavad ametnikud</b>                    |                           |   |                |                          |                  |
| Valitavate ametnike töötasu                   | 0,00                      | 54 700,00   | 0,00           | 0,00                     | 54 700           |
| <b>Valitavad ametnikud kokku</b>              | <b>0,00</b>               | <b>54 700</b>                                       | <b>0</b>       | <b>0</b>                 | <b>54 700</b>    |
| <b>Avaliku teenistuse valitavad ametnikud</b> | <b>2,00</b>               | <b>79 556</b>                                       | <b>9 750</b>   | <b>0</b>                 | <b>89 306</b>    |
| Juhid ATS                                     | 5,00                      | 142 820   | 5 500          | 0                        | 148 320          |
| Tippspetsialistid ATS                         | 13,35                     | 293 205   | 13 987         | 1 775                    | 308 967          |
| Keskastme spetsialistid ATS                   | 6,72                      | 121 093   | 5 145          | 253                      | 126 491          |
| <b>Avaliku teenistuse ametnikud kokku</b>     | <b>25,07</b>              | <b>557 118</b>                                      | <b>24 632</b>  | <b>2 028</b>             | <b>583 777</b>   |
| <b>Ametnikud kokku</b>                        | <b>25,07</b>              | <b>691 374</b>                                      | <b>34 382</b>  | <b>2 028</b>             | <b>727 783</b>   |
| <b>Töötajad</b>                               |                           |   |                |                          |                  |
| Nõukogude ja juhatuste liikmed                | 2,00                      | 44 056  | 255            | 0                        | 44 311           |
| Juhid   | 23,84                     | 507 342   | 32 396         | 1 248                    | 540 986          |
| Tippspetsialistid                             | 58,33                     | 858 347   | 35 248         | 1 864                    | 895 459          |
| Keskastme spetsialistid                       | 96,07                     | 1 082 274   | 56 406         | 13 025                   | 1 151 704        |
| Noorempetsialistid ja assistendid             | 2,70                      | 43 759  | 4 350          | 0                        | 48 109           |
| Õpetajad                                      | 210,06                    | 3 746 505   | 124 760        | 11 790                   | 3 883 055        |
| Õpetajad võlaõiguslike lepingute alusel       |                           | 46 028  | 0              | 0                        | 46 028           |
| Töölised                                      | 44,53                     | 408 340   | 25 294         | 4 108                    | 437 742          |
| Tugispetsialistid                             | 15,28                     | 260 357   | 9 380          | 3 461                    | 273 198          |
| Võlaõiguslike lepingute alusel                |                           | 211 905   | 0              | 0                        | 211 905          |
| <b>Töötajad kokku</b>                         | <b>452,81</b>             | <b>7 208 913</b>                                    | <b>288 089</b> | <b>35 495</b>            | <b>7 532 497</b> |
| Muude isikute töötasud (volikogu)             |                           | 21 800  | 0              | 0                        | 21 800           |
| <b>Töötasukulud kokku</b>                     | <b>477,88</b>             | <b>7 922 086</b>                                    | <b>322 471</b> | <b>37 522</b>            | <b>8 282 080</b> |



## Tööjõukulud 2019. a

|   | Keskmine<br>töötajate arv | Ametipalk,<br>põhipalk ja<br>kokkulepitud<br>tasud | Ergutused       | Hüvitised ja<br>toetused | Kokku             |
|---|---------------------------|--|-----------------|--------------------------|-------------------|
| <b>Valitavad ametnikud</b>                |                           |  |                 |                          |                   |
| Valitavate ametnike töötasu               | 2,00                      | -133 806   | -6 000          | -310                     | -140 116          |
| <b>Valitavad ametnikud kokku</b>          | <b>2,00</b>               | <b>-133 806</b>                                    | <b>-6 000</b>   | <b>-310</b>              | <b>-140 116</b>   |
| <b>Avaliku teenistuse ametnikud</b>       |                           |  |                 |                          |                   |
| Juhid ATS                                 | 5,00                      | -141 936   | -9 880          | 0                        | -151 816          |
| Tippspetsialistid ATS                     | 11,10                     | -228 110   | -9 455          | -1 419                   | -238 984          |
| Keskastme spetsialistid ATS               | 7,80                      | -142 727   | -6 680          | -579                     | -149 986          |
| <b>Avaliku teenistuse ametnikud kokku</b> | <b>23,90</b>              | <b>-512 773</b>                                    | <b>-26 015</b>  | <b>-1 998</b>            | <b>-540 786</b>   |
| <b>Ametnikud kokku</b>                    | <b>25,90</b>              | <b>-646 579</b>                                    | <b>-32 015</b>  | <b>-2 308</b>            | <b>-680 902</b>   |
| <b>Töötajad</b>                           |                           |  |                 |                          |                   |
| Nõukogude ja juhatuste liikmed            | 2,00                      | -92 744  | 0               | 0                        | -92 744           |
| Juhid                                     | 22,61                     | -467 365   | -37 852         | -1 319                   | -506 536          |
| Tippspetsialistid                         | 6,87                      | -844 717   | -37 324         | -3 145                   | -885 186          |
| Keskastme spetsialistid                   | 90,94                     | -983 196   | -56 065         | -7 619                   | -1 046 880        |
| Noorempetsialistid ja assistendid         | 3,70                      | -49 338  | -2 600          | -211                     | -52 149           |
| Õpetajad                                  | 204,40                    | -3 404 469   | -106 900        | -15 267                  | -3 526 636        |
| Õpetajad võlaõiguslike lepingute alusel   |                           | -53 395  |                 |                          | -53 395           |
| Töölised                                  | 40,94                     | -425 219   | -39 633         | -1 668                   | -466 520          |
| Tugispetsialistid                         | 12,84                     | -202 596   | -9 220          | -2 625                   | -214 441          |
| Võlaõiguslike lepingute alusel            |                           | -225 718   | 0               | 0                        | -225 718          |
| <b>Töötajad kokku</b>                     | <b>384,20</b>             | <b>-6 748 757</b>                                  | <b>-289 594</b> | <b>-31 854</b>           | <b>-7 070 205</b> |
| Muude isikute töötasud (volikogu)         | 0,00                      | -20 600  | 0               | 0                        | -20 600           |
| <b>Töötasukulud kokku</b>                 | <b>410,10</b>             | <b>-7 415 936</b>                                  | <b>-321 609</b> | <b>-34 162</b>           | <b>-7 771 707</b> |

## Erisoodustused

|  | 2020           | 2019           |
|--|----------------|----------------|
| Isikliku sõiduvahendi kasutamise hüvitis | -7 544         | -8 447         |
| Õppelaenude kustutamine                  | -240           | -370           |
| Toitlustuskulud ja toiduraha hüvitised   | -9 994         | -8 986         |
| Muud erisoodustused                      | -3 242         | -3 078         |
| <b>Erisoodustused kokku</b>              | <b>-21 020</b> | <b>-20 881</b> |

## Maksud ja sotsiaalkindlustusmaksed

| Maksud ja sotsiaalkindlustusmaksed              | 2 020              | 2 019              |
|---|--------------------|--------------------|
| Sotsiaalmaks töötasudelt                        | -2 722 572         | -2 552 093         |
| Sotsiaalmaks erisoodustustelt                   | -8 190             | -8 616             |
| Tulumaks erisoodustustelt                       | -4 963             | -5 221             |
| Töötuskindlustusmaksed                          | -65 062            | -60 616            |
| <b>Maksud ja sotsiaalkindlustusmaksed kokku</b> | <b>-2 800 787</b>  | <b>-2 626 546</b>  |
|   |                    |                    |
| <b>Tööjõukulud kokku</b>                        | <b>-11 103 887</b> | <b>-10 419 134</b> |

Tööjõukulud kokku on aruandeperioodil 11 103 887 eurot (2019. aastal 10 419 134 eurot) ja jaotus tegevusalade järgi on esitatud lisas 20.

## Saku valla konsolideerimisgrupi tegev- ja kõrgema juhtkonna töötasu eurodes:

| Nimetus                                 | 2020           |  |              | 2019           |  |              |
|---|----------------|--|--------------|----------------|--|--------------|
|   | Töötasu        | Töötajate ja teenistujate keskmine arv | Liikmete arv | Töötasu        | Töötajate ja teenistujate keskmine arv | Liikmete arv |
| Vallavolikogu esimees ja liikmed        | 66 500         | 0                                      | 19           | 66 817         | 0                                      | 19           |
| Vallavanem ja abivallavanem             | 87 760         | 2                                      |              | 83 883         | 2                                      |              |
| Vallavalitsuse liikmed                  | 10 000         | 0                                      | 2            | 9 600          | 0                                      | 2            |
| AS Saku Maja nõukogu esimees ja liikmed | 16 800         | 0                                      | 5            | 16 800         | 0                                      | 5            |
| AS Saku Maja juhatuse liikmed           | 75 570         | 2                                      |              | 75 944         | 2                                      |              |
| <b>Kokku</b>                            | <b>256 630</b> | <b>4</b>                               | <b>26</b>    | <b>253 044</b> | <b>4</b>                               | <b>26</b>    |

Potentsiaalsed kohustised tegev- ja kõrgema juhtkonna ees on järgmised:

Vastavalt Saku Vallavolikogu 21. detsembri 2017. aasta otsusele makstakse Saku vallavanemale volituste tähtajalisel lõppemisel hüvitust kolme kuu ametipalga ulatuses. AS Saku Maja juhatuse liikmetele või nende pärijatele makstakse hüvitist viimase kolme kuu tasu suuruses summas:

- 1) juhatuse liikme tagasikutsumisel nõukogu poolt;
- 2) lepingu lõppemisel seoses tähtaja möödumisega ja nõukogu ei vali juhatuse liiget uueks tähtajaks;
- 3) juhatuse liikme surma korral;

- 4) juhatuse liikme poolt tagasiastumistaotluse esitamisel põhjusel, et AS on rikkunud põhikirjast, üldkoosoleku või nõukogu otsustest või lepingust tulenevaid kohustisi juhatuse liikme suhtes.

## Lisa 18 Majanduskulud

|   | 2020              | 2019              |
|---|-------------------|-------------------|
| Administreerimiskulud                           | -206 269          | -194 903          |
| Uurimis- ja arendustööde kulud                  | -17 913           | -23 234           |
| Lähetuskulud                                    | -6 118            | -69 387           |
| Koolituskulud                                   | -73 052           | -87 584           |
| Kinnistute, hoonete ja ruumide majandamiskulud  | -1 736 069        | -1 675 019        |
| Kinnistute, hoonete ja ruumide majandamiskulud  | -830 774          | -766 745          |
| Kinnisvarainvesteeringute haldamiskulud         | -1 020            | 0                 |
| Üürile ja rendile antud ruumide majandamiskulud | -904 275          | -908 274          |
| Rajatiste majandamiskulud                       | -931 710          | -694 789          |
| Sõidukite majandamiskulud                       | -157 718          | -195 566          |
| Info- ja kommunikatsioonitehnoloogia kulud      | -330 308          | -263 477          |
| Inventari majandamiskulud                       | -375 891          | -613 120          |
| Töömashinate ja seadmete majandamiskulud        | -89 801           | -104 078          |
| Toiduained ja toitlustusteenused                | -293 592          | -360 639          |
| Meditiinikulud                                  | -24 351           | -7 043            |
| Teavikute ja kunstiesemete kulud                | -29 836           | -25 399           |
| Õppevahendite ja koolituse kulud                | -999 533          | -864 338          |
| Kultuuri- ja vabaaja sisustamise kulud          | -222 504          | -191 210          |
| Sotsiaalteenused                                | -169 946          | -143 956          |
| Tootmiskulud                                    | -568 424          | -594 111          |
| Eri- ja vormiriietus                            | -10 473           | -2 983            |
| Muud materjalid                                 | -30 303           | -44 148           |
| Mitmesugused majanduskulud                      | -439 849          | -406 813          |
| <b>Majandamiskulud kokku</b>                    | <b>-6 713 660</b> | <b>-6 561 797</b> |

Majandamiskulude jaotus tegevusalade järgi on esitatud lisas 20.

## Lisa 19 Maksu-, lõivu- ja muud kulud

|  | 31.12.2020        | 31.12.2019        |
|--|-------------------|-------------------|
|  |                   |                   |
|  |                   |                   |
| Käibemaks  | -1 598 464        | -1 246 750        |
| Käibemaksukulu tegevuskuludelt                   | -752 542          | -691 581          |
| Käibemaksukulu põhivara soetuselt                | -845 922          | -555 169          |
| Maamaks  | -2 341            | -2 375            |
| Ettevõtte tulumaks                               | -1 365            | -723              |
| Muud maksud                                      | -16 067           | -32 247           |
| Riigilõivud                                      | -5 881            | -4 952            |
| Loodusressursside kasutamise ja saastetasud      | -48 925           | -44 746           |
| Maksuvõlalt arvestatud intressid                 | -431              | -26               |
| <b>Maksu- ja lõivukulud kokku (lisa 20)</b>      | <b>-1 673 474</b> | <b>-1 331 819</b> |
| Kulu ebatõenäoliselt laekuvaks hinnatud nõuetest | -4 117            | 1 032             |
| <b>Muud kulud kokku (lisa 20)</b>                | <b>-4 117</b>     | <b>1 032</b>      |
| <b>Kokku maksu-, lõivu- ja muud kulud</b>        | <b>-1 677 591</b> | <b>-1 330 787</b> |

## Lisa 20 Tegevuskulude jaotus tegevusalade järgi

### Aruandeperiood 2020. a

| Tegevusala                       | Tööjõukulud        | Majandamis-<br>kulud | Antud<br>toetused | Maksu- ja<br>lõivukulud | Muud<br>tegevuskulud | Põhivara<br>amorti-<br>satsioon | Kokku              |
|----------------------------------|--------------------|----------------------|-------------------|-------------------------|----------------------|---------------------------------|--------------------|
| Haridus                          | -7 415 040         | -2 320 302           | -7 947            | -381 702                | -2 921               | -538 114                        | -10 666 026        |
| Vaba aeg, kultuur, religioon     | -909 339           | -745 317             | -126 003          | -141 528                | -1 246               | -385 299                        | -2 308 732         |
| Majandus                         | -758 450           | -1 945 908           | -23 512           | -233 117                | 900                  | -1 278 143                      | -4 238 230         |
| Sotsiaalne kaitse                | -248 248           | -227 780             | -256 471          | -11 661                 | 0                    | 0                               | -744 160           |
| Üldised valitsussektori teenused | -1 474 093         | -315 340             | -32 928           | -55 585                 | 0                    | -384                            | -1 878 330         |
| Elamu- ja kommunaalmajandus      | -244 369           | -374 109             | 0                 | -765 091                | -829                 | -366 426                        | -1 750 824         |
| Keskkonnakaitse                  | -54 348            | -781 521             | 0                 | -73 625                 | -21                  | -377 888                        | -1 287 403         |
| Tervishoid                       | 0                  | -979                 | 0                 | -1 615                  | 0                    | 0                               | -2 594             |
| Avalik kord ja julgeolek         | 0                  | -2 404               | -12 498           | -9 550                  | 0                    | -318                            | -24 770            |
| <b>Kokku tegevuskulud</b>        | <b>-11 103 887</b> | <b>-6 713 660</b>    | <b>-459 359</b>   | <b>-1 673 474</b>       | <b>-4 117</b>        | <b>-2 946 572</b>               | <b>-22 901 069</b> |

### Aruandeperiood 2019. a

| Tegevusala                       | Tööjõukulud        | Majandamis-<br>kulud | Antud<br>toetused | Maksu- ja<br>lõivukulud | Muud<br>tegevuskulud | Põhivara<br>amorti-<br>satsioon | Kokku              |
|----------------------------------|--------------------|----------------------|-------------------|-------------------------|----------------------|---------------------------------|--------------------|
| Haridus                          | -6 695 357         | -2 586 271           | -318              | -429 931                | 0                    | -542 033                        | -10 253 910        |
| Vaba aeg, kultuur, religioon     | -795 683           | -713 984             | -75 174           | -292 834                | -297                 | -223 375                        | -2 101 347         |
| Majandus                         | -991 436           | -1 790 298           | -32 223           | -179 432                | 2 176                | -1 113 258                      | -4 104 471         |
| Sotsiaalne kaitse                | -192 245           | -210 820             | -204 436          | -12 811                 | 0                    | 0                               | -620 312           |
| Üldised valitsussektori teenused | -1 405 431         | -161 814             | -31 351           | -21 336                 | 0                    | -1 780                          | -1 621 712         |
| Elamu- ja kommunaalmajandus      | -262 786           | -354 936             | -30 000           | -300 647                | -847                 | -341 809                        | -1 291 025         |
| Keskkonnakaitse                  | -76 057            | -732 897             | 0                 | -91 802                 | 0                    | -361 103                        | -1 261 859         |
| Tervishoid                       | 0                  | -1 211               | 0                 | -1 774                  | 0                    | 0                               | -2 985             |
| Avalik kord ja julgeolek         | -139               | -9 566               | -12 206           | -1 252                  | 0                    | 0                               | -23 163            |
| <b>Kokku tegevuskulud</b>        | <b>-10 419 134</b> | <b>-6 561 797</b>    | <b>-385 708</b>   | <b>-1 331 819</b>       | <b>1 032</b>         | <b>-2 583 358</b>               | <b>-21 280 784</b> |

## Lisa 21 Tehingud seotud osapooltega

Osapooled on seotud, kui üks osapool omab kas kontrolli teise osapoole üle või olulist mõju teise osapoole majandustegevust puudutavatele otsustele. Seotud osapooled on:

- AS Saku Maja nõukogu ja juhatuse liikmed
- Saku Vallavolikogu liikmed
- Saku Vallavalitsuse liikmed
- Saku Vallavalitsuse hallatavate asutuste juhid

Vastavalt Saku Vallavolikogu 20.02.2014 otsusele nr 16 „Majanduslike huvide deklaratsiooni esitamine, komisjoni moodustamine ja seotud isikute andmete esitamine“ ja Saku Vallavolikogu 19.06.2014 otsusele nr 57 „Saku Vallavolikogu 20.02.2014. otsuse nr 16 „Majanduslike huvide deklaratsiooni esitamine, komisjoni moodustamine ja seotud isikute andmete esitamine“ punkti 3 muutmise“ punkti 1 alusel küsitud ja saadud andmete alusel Saku vallaga seotud osapooltega aruandeaastal turuhinnast erinevaid tehinguid ei toimunud.

AS Saku Maja nõukogu ja juhatuse liikmetele makstud tasud ning vallavalitsuse ja volikogu liikmetele makstud tasud kajastuvad 2020. a tegevusaruandes ja lisas 17.

## Lisa 22 Tingimuslikud nõuded ja kohustised

### Saku Vallavalitsus

#### Nõuded üürile antud varadelt:

Üürile antud varadelt saadav tulu on järgmistel perioodidel: tähtajaga üks aasta on 67 292 eurot, tähtajaga üks kuni kaks aastat 73 052 eurot, tähtajaga kaks kuni kolm aastat 71 276 eurot, tähtajaga kolm kuni viis aastat igal aastal 65 948 eurot, tähtajaga üle viie aasta 58 742 eurot, kokku 402 258 eurot.

#### Saamata sihtfinantseerimise nõuded:

| Toetuse andja                      | Projekti nimi                                 | Nõude summa   |
|------------------------------------|---|---------------|
| SA Archimedes                      | Rahvusvahelised õppimis- ja õpetamistegevused | 14 807        |
| SA Keskkonnainvesteeringute Keskus | Keskkonnaga seonduvad projektid               | 63 503        |
| <b>Kokku</b>                       |   | <b>78 310</b> |

- SA-le Archimedes summas 14 807 eurot seoses Saku Gümnaasiumi õpetajate rahvusvaheliste õppimis- ja õpetamistegevuste projektidega;
- SA-le Keskkonnainvesteeringute Keskus summas 5245 eurot seoses Saku Gümnaasiumi projektiga „Loodusega koos“, 16 128 eurot seose atmosfääriõhu kaitse programmi projektiga „Saku valla Männiku ja Tammemäe külade Murakaart“ ning 42 130 eurot seose veemajanduse programmi projektiga „Üksnurme tee jääkreostuse likvideerimine“.

## 2020. aastal sõlmitud ehitustööde tarnelepingud ja nendest tulenevad kohustised

|  | <b>Kogumaksumus</b> | <b>2020 aasta kohustis</b> |
|--|---------------------|----------------------------|
| Saku ETTK (tervisekeskus)              | 2 231 167           | 222 329                    |
| Saku munitsipaalnõuandja ehitus        | 1 798 683           | 1 577 251                  |
| Tänavavalgustuse taristu renoveerimine | 819 198             | 662 605                    |

## **AS Saku Maja**

### Tingimuslikud kohustised:

|   | <b>31.12.2020</b> | <b>31.12.2019</b> |
|---|-------------------|-------------------|
| Võimalikud dividendid                             | 9 039 569         | 6 065 887         |
| Tulumaksumkohustus võimalikelt dividendidelt      | 2 259 892         | 1 516 472         |
| Kinnituskiri SA-le KIK projekti elluviimise kohta | 0                 | 2 992 392         |
| <b>Kokku tingimuslikud kohustised</b>             | <b>11 299 461</b> | <b>10 574 751</b> |

## **Lisa 23. Bilansipäeva järgsed sündmused**

2021. aasta alguses valmis Saku esmatasandi tervisekeskus ja alustati sotsiaaleluruumide ehitamisega Saku alevikus, mis valmivad 2021. aasta sügisel. Samuti lõpetatakse 2020. aastal pooleli jäänud teede ehituse täna tänavavalgustuse objektid.

Raamatupidamise aruandes on kajastatud olulised vara ja kohustise hindamist mõjutavad asjaolud, mis ilmsid ajavahemikul bilansi kuupäevast 31.12.2020 kuni aruande koostamise kuupäevani 07.05.2021.

Riigikogu võttis 14.04.2021 vastu riigi 2021. aasta lisaeelarve seaduse. Lisaeelarvega antakse kohalikele omavalitsustele kokku 46 mln eurot COVID-19 olukorra negatiivsete mõjude leevendamiseks. Saku valla puhul on selleks kokku 379 714 eurot, millest 119 714 eurot on toetusfondi tulubaasi toetus ja 260 000 eurot investeeringutoetus.

## **Lisa 24. Tagatiseks panditud varade bilansiline (jääk)maksumus**

|                             | <b>2020</b> | <b>2019</b> |
|-----------------------------|-------------|-------------|
| Ehitised                    | 4 848 089   | 5 106 909   |
| Muud materiaalsed põhivarad | 790 232     | 1 491 429   |
| Kokku                       | 5 638 321   | 6 598 338   |

Saku Maja AS vallasvarale on seotud kommerts pant AS SEB Pank kasuks 223 690 eurot ja SA Keskkonnainvesteeringute Keskus kasuks 1 800 000.

## Lisa 25. Saku valla konsolideerimata aruanded

### Bilanss

|   | 31.12.2020        | 31.12.2019        |
|---|-------------------|-------------------|
| <b>Käibevara</b>                              | <b>5 082 496</b>  | <b>2 514 482</b>  |
| Raha ja pangakontod                           | 2 936 143         | 1 036 599         |
| Maksu-, lõivu ja trahvinõuded                 | 1 376 569         | 1 199 679         |
| Maksu-, lõivu ja trahvinõuded                 | 1 376 569         | 1 199 679         |
| Muud nõuded ja ettemaksud                     | 761 002           | 269 640           |
| Nõuded ostjate vastu                          | 127 764           | 124 006           |
| Nõuded toetuste ja siirete eest               | 573 949           | 3 954             |
| Maksude ettemaksed ja tagasinõuded            | 7 140             | 91 669            |
| Ettemakstud toetused                          | 50 000            | 48 442            |
| Muud lühiajalised nõuded                      | 2 149             | 1 569             |
| Varud   | 8 782             | 8 564             |
| Tooraine ja materjal                          | 8 782             | 8 564             |
| <b>Põhivara</b>                               | <b>36 507 660</b> | <b>33 603 236</b> |
| Osalused tütar- ja sidusettevõtjates          | 6 082 339         | 5 652 339         |
| Kinnisvarainvesteeringud                      | 126 613           | 0                 |
| Materiaalne põhivara                          | 30 298 708        | 27 950 897        |
| Maa   | 1 853 161         | 1 752 619         |
| Hooned ja rajatised                           | 25 073 213        | 24 351 549        |
| Masinad ja seadmed                            | 2 243             | 4 924             |
| Info- ja kommunikatsioonitehnoloogia seadmed  | 2 744             | 5 867             |
| Muu materiaalne põhivara                      | 430 744           | 421 996           |
| Lõpetamata ehitised ja ettemaksed             | 2 936 603         | 1 413 942         |
| <b>AKTIVA (VARAD) KOKKU</b>                   | <b>41 590 156</b> | <b>36 117 718</b> |
|   |                   |                   |
| <b>Kohustised</b>                             | <b>13 227 705</b> | <b>9 603 316</b>  |
| <b>Lühiajalised kohustised</b>                | <b>5 124 486</b>  | <b>3 268 021</b>  |
| Võlad ja ettemaksed                           | 3 327 312         | 1 876 023         |
| Saadud maksude ettemaksed                     | 1 041             | 2 438             |
| Võlad tarnijatele                             | 1 042 914         | 747 711           |
| Võlad tarnijatele toodete ja teenuste eest    | 469 665           | 404 954           |
| Võlad tarnijatele põhivara eest               | 573 249           | 342 757           |
| Võlad töövõtjatele                            | 617 641           | 543 073           |
| Muud kohustised ja saadud ettemaksed          | 1 665 716         | 582 801           |
| Maksuvõlad                                    | 669 993           | 538 351           |
| Viitvõlad                                     | 1 153             | 2 383             |
| Muud kohustised                               | 3 985             | 8 213             |
| Toetuste kohustis                             | 650               | 1 411             |
| Sihtfinantseerimiseks saadud ettemaksed       | 989 935           | 32 443            |
| Laenukohustised                               | 1 797 174         | 1 391 998         |
| <b>Pikaajalised kohustised</b>                | <b>8 103 219</b>  | <b>6 335 295</b>  |
| Laenukohustised                               | 8 103 219         | 6 335 295         |
| <b>Netovara</b>                               | <b>28 362 451</b> | <b>26 514 402</b> |
| Aruandekohustuslase omanikele kuuluv netovara | 28 362 451        | 26 514 402        |
| Akumuleeritud ülejääk                         | 26 514 407        | 27 189 520        |
| Aruandeperioodi tulem                         | 1 848 044         | -675 118          |
| <b>PASSIVA (KOHUSTUSED JA NETOVARA) KOKKU</b> | <b>41 590 156</b> | <b>36 117 718</b> |



## Tulemiaruanne

|   | 2 020              | 2 019              |
|---|--------------------|--------------------|
| <b>Tegevustulud</b>                     | <b>21 716 842</b>  | <b>19 426 502</b>  |
| Maksud ja sotsiaalkindlustusmaksed      | 13 595 927         | 12 746 880         |
| Tulumaks                                | 13 168 701         | 12 321 213         |
| Maamaks                                 | 415 814            | 412 774            |
| Maksud kaupadelt ja teenustelt          | 11 412             | 12 893             |
| Kaupade ja teenuste müük                | 1 249 218          | 1 269 868          |
| Riigilõivud                             | 45 385             | 52 456             |
| Tulud majandustegevusest                | 1 203 833          | 1 217 412          |
| Saadud toetused                         | 5 930 275          | 4 361 558          |
| Muud tulud                              | 941 422            | 1 048 196          |
| Kasum põhivara ja varude müügist        | 6 734              | 27 727             |
| Muud tulud varadelt                     | 901 212            | 990 556            |
| Trahvid                                 | 2 465              | 7 237              |
| Eespool nimetatata muud tulud           | 31 011             | 22 676             |
| <b>Tegevuskulud</b>                     | <b>-19 784 446</b> | <b>-20 067 154</b> |
| Antud toetused                          | -491 792           | -2 550 533         |
| Sotsiaaltoetused                        | -264 471           | -204 436           |
| Muud toetused                           | -227 321           | -2 346 097         |
| Tööjõukulud                             | -10 410 383        | -9 548 324         |
| Majandamiskulud                         | -5 391 241         | -4 983 828         |
| Muud kulud                              | -1 604 420         | -1 248 075         |
| Põhivara amortisatsioon ja ümberhindlus | -1 886 610         | -1 736 394         |
| <b>Aruandeperioodi tegevustulem</b>     | <b>1 932 396</b>   | <b>-640 652</b>    |
| <b>Finantstulud ja -kulud</b>           | <b>-84 352</b>     | <b>-34 466</b>     |
| Intressikulud                           | -84 640            | -34 621            |
| Tulu hoiustelt ja väärtpaperitelt       | 288                | 155                |
| <b>Aruandeperioodi tulem</b>            | <b>1 848 044</b>   | <b>-675 118</b>    |

## Rahavoogude aruanne

|   | 2020              | 2019              |
|---|-------------------|-------------------|
| <b>Aruandeperioodi tegevustulem</b>                                   | <b>1 932 396</b>  | <b>-640 652</b>   |
| Korrigeerimised:  |                   |                   |
| Põhivara amortisatsioon ja ümberhindlus                               | 1 886 610         | 1 736 394         |
| Käibemaksukulu põhivara soetuselt                                     | 845 922           | 555 169           |
| Saadud sihtfinantseerimine põhivara soetuseks                         | -1 160 282        | -222 024          |
| Kasum/kahjum põhivara müügist   | -6 734            | -27 727           |
| Antud sihtfinantseerimine põhivara soetuseks                          | 595               | 2 150 355         |
| <b>Korrigeeritud tegevustulem</b>                                     | <b>3 498 507</b>  | <b>3 551 515</b>  |
| <b>Põhitegevusega seotud käibevarade netomuutus</b>                   | <b>-106 238</b>   | <b>-155 452</b>   |
| <b>Põhitegevusega seotud kohustiste netomuutus</b>                    | <b>287 468</b>    | <b>312 606</b>    |
| <b>RAHAVOOD PÕHITEGEVUSEST KOKKU</b>                                  | <b>3 679 737</b>  | <b>3 708 669</b>  |
| <b>Tasutud põhivara eest (v.a. finantsinvesteeringud ja osalused)</b> | <b>-4 856 714</b> | <b>-6 114 409</b> |
| Materiaalse põhivara soetus   | -4 856 714        | -6 114 409        |
| <b>Laekunud põhivara müügist</b>                                      | <b>90 000</b>     | <b>35 258</b>     |
| <b>Laekunud sihtfinantseerimine põhivara soetuseks</b>                | <b>1 329 004</b>  | <b>222 538</b>    |
| <b>Makstud sihtfinantseerimine põhivara soetuseks</b>                 | <b>0</b>          | <b>-2 120 462</b> |
| <b>Tasutud osaluste soetamisel</b>                                    | <b>-430 000</b>   | <b>-356 000</b>   |
| <b>Laekunud intressid ja muu finantstulu</b>                          | <b>288</b>        | <b>155</b>        |
| <b>RAHAVOOD INVESTEERIMISTEGEVUSEST KOKKU</b>                         | <b>-3 867 422</b> | <b>-8 332 920</b> |
| Laekunud laenud   | 3 730 000         | 4 500 000         |
| Tagasi makstud laenud   | -1 556 901        | -942 241          |
| Makstud intressid   | -85 870           | -36 750           |
| <b>RAHAVOOD FINANTSEERIMISTEGEVUSEST KOKKU</b>                        | <b>2 087 229</b>  | <b>3 521 009</b>  |
| <b>Puhas rahavoog</b>   | <b>1 899 544</b>  | <b>-1 103 242</b> |
| <b>Raha ja selle ekvivalendid perioodi alguses</b>                    | <b>1 036 599</b>  | <b>2 139 841</b>  |
| <b>Raha ja selle ekvivalendid perioodi lõpus</b>                      | <b>2 936 143</b>  | <b>1 036 599</b>  |
| <b>Raha ja selle ekvivalentide muutus</b>                             | <b>1 899 544</b>  | <b>-1 103 242</b> |

## Netovara muutuste aruanne

|                                 | Akumuleeritud ülejääk |
|---------------------------------|-----------------------|
| <b>Saldo seisuga 31.12.2018</b> | <b>27 188 455</b>     |
| Akumuleeritud ülejäägi muutus   | 1 065                 |
| Aruandeperioodi tulem           | -675 118              |
| <b>Saldo seisuga 31.12.2019</b> | <b>26 514 402</b>     |
| <b>Saldo seisuga 31.12.2019</b> | <b>26 514 402</b>     |
| Akumuleeritud ülejäägi muutus   | 5                     |
| Aruandeperioodi tulem           | 1 848 044             |
| <b>Saldo seisuga 31.12.2020</b> | <b>28 362 451</b>     |

2020. a võeti ümberhindlusena arvele munitsipaliseeritud maad summas 5 eurot, mis hinnati maa maksustamishinnas.

2019. a võeti ümberhindlusena arvele munitsipaliseeritud maad summas 1065 eurot, mis hinnati maa maksustamishinnas.

## Lisa 26. Selgitused Saku valla konsolideerimata eelarve täitmise aruandele

Saku valla 2020. aasta eelarve võeti vastu Saku Vallavolikogu 20.02.2020 määrusega nr 1. 2020. aastal võeti vastu kaks lisaelarvet (18. juuni 2020 volikogu määrus nr 10 ja 17. septembri 2020 volikogu määrus nr 12). Lisaks muudeti eelarveaasta jooksul eelarvet vallavalitsuse korraldustega aasta jooksul laekunud sihtotstarbeliste vahendite lisamise ja reservfondi kasutamise kohta. Eelnimetatud vallavolikogu määruste ja vallavalitsuste korralduste tulemusena kujunes 2020. aasta lõplik eelarve.

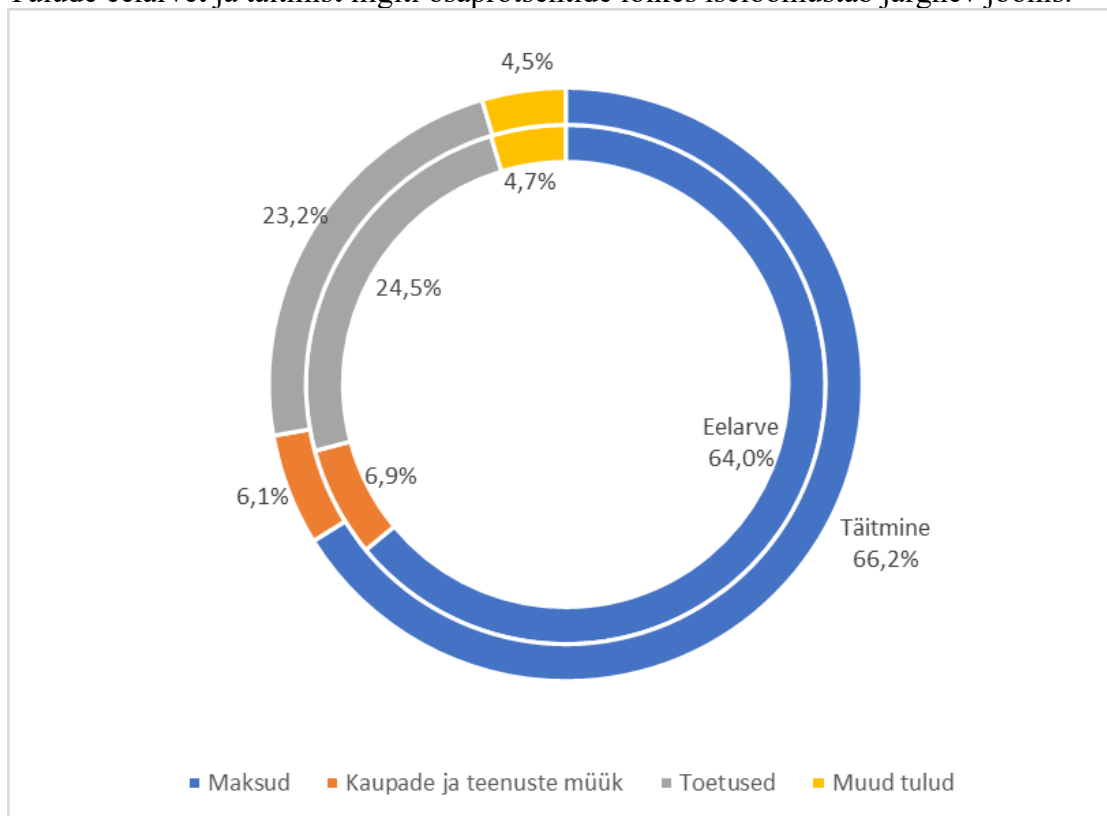
Eelarve täitmise aruanne on koostatud Saku vallavalitsuse kohta (konsolideerimata) tekkepõhiselt.

- 2020. aastal oli tulu põhitegevusest 20 549 826 eurot. Eelarve täitmine moodustas 105,4%.
- 2020. aasta põhitegevuse kulud olid 17 051 319 eurot ja eelarve täideti 94,9%.
- Investeeringuid tehti aruandeaastal 5 517 205 euro ulatuses ning põhivara soetuseks saadud sihtfinantseering 956 676 eurot. Investeermistegevuse eelarve täideti 61,3%.
- Aruandeaastal võeti laenu 3 730 000 eurot ning laenude tagasimaksud olid 1 556 901 eurot.
- Raha jääk 2020. aasta alguses oli 1 036 599 eurot ning aasta lõpus 2 936 143 eurot suunati 2021. aasta eelarve kulutuste katteks, sh olid seotud vahendid 2020. aastal tegemata jäänud ning 2021. aasta eelarvesse üle kantud kulutuste katteks.

### I Põhitegevuse tulude eelarve täitmine

Põhitegevuse tulude eelarve täideti 105,4%.

Tulude eelarvet ja täitmist liigiti osaprotsentide lõikes iseloomustab järgnev joonis.

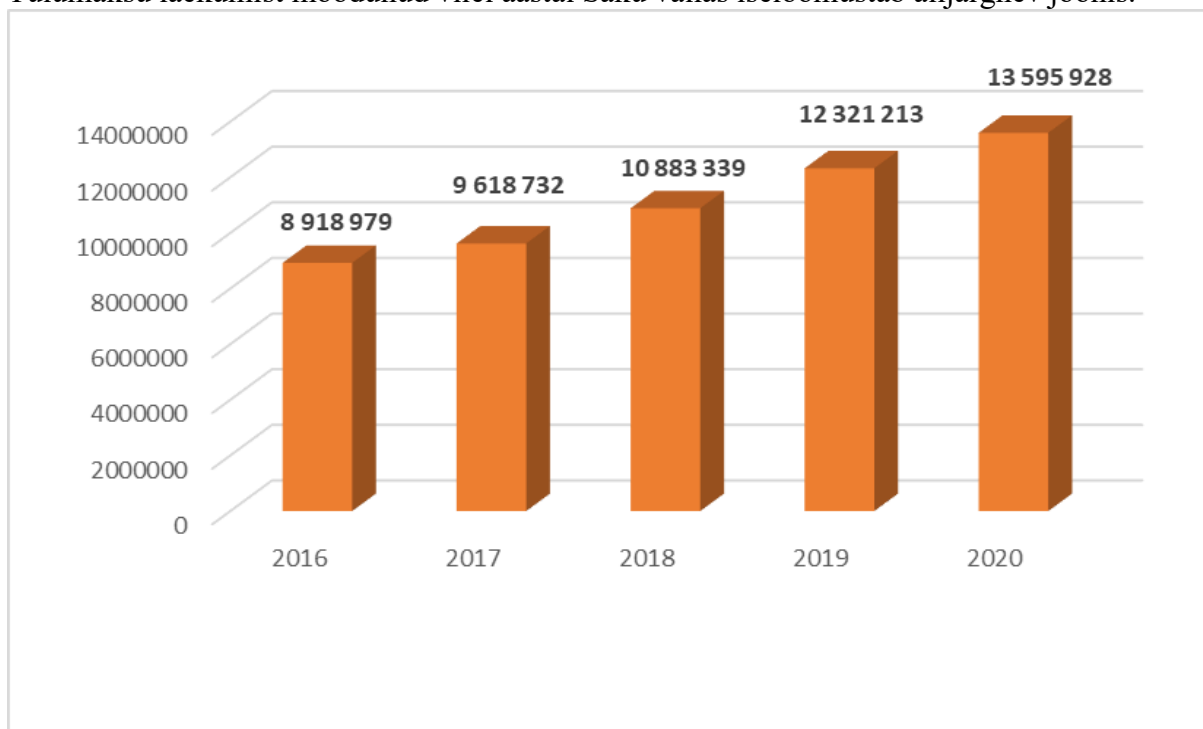


### 30 Maksutulud

Kõige suurema osa tuludest ehk 66,2% moodustasid maksutulud. Riiklikud maksud moodustasid maksutuludest 99,9% ja kohalik maks (reklaamimaks) 0,1%. Kokku saadi 2020. aastal maksutulu 13 595 928 eurot, mis oli 9,0% ehk 1 118 086 eurot kavandatust rohkem.

**Tulumaksu** prognoosil lähtuti kõigepealt 2019. aasta eelarve täitmisest ja kasvuks planeeriti esialgses eelarves 7,0%. Arvestades, et 2020. aasta märsis kuulutas Vabariigi Valitsus välja Eestis eriolukorra, oli oht suuremaks majanduslanguseks ja selle tõttu vähendati eelarves tulumaksu prognoosi 1 766 958 euro võrra (-13%). Teise lisaeelarvega suurendati tulumaksu prognoosi 606 600 euro võrra (+5,1%), mis tegi tulumaksu prognoosiks eelarves 12 477 842 eurot. Tegelik eelarve täitmine oli 13 595 928 eurot.

Tulumaksu laekumist möödunud viiel aastal Saku vallas iseloomustab alljärgnev joonis.



**Maamaksust** saadav tuli oli 415 814 eurot ja eelarve täideti 100,9%.

**Reklaamimaksu** tulu oli 11 412 eurot ehk eelarve täideti 114,1%. Reklaamimaksuga maksustatakse valla haldusterritooriumil asuvatele hoonetele, rajatistele ja reklaamikandjatele ning ühissõidukitele paigaldatud reklaam.

### 32 Kaupade ja teenuste müügitulud

Kaupade ja teenuste müük moodustas tuludest 6,1%. Kokku saadi aruandeaastal kaupade ja teenuste müügist tulu 1 203 833 eurot, mis oli kavandatust 5,9% ehk 93 202 eurot vähem. Põhjuseks on 2020. aastal kevadel Vabariigi Valitsuse poolt väljakuulutatud eriolukord ja COVID-19 viiruse levik Eestis ja maailmas.

**Riigilõivusid** laekus 45 385 eurot, sh lõivud ehitus ja kasutuslubade ning kirjalike nõusolekute läbivaatamise eest ning majandustegevuse registri registreeringu tasu. Eelarve täideti 100,9%.

### 35 Toetused jooksvateks kuludeks

Toetuste osakaal tulust moodustas 23,2% ehk 4 769 993 eurot, millest:

1. Kodumaine sihtfinantseerimise tegevuskuludeks 127 299 euerot;
2. Välismaine sihtfinantseerimine tegevuskuludeks 3320 eurot;
3. Kohaliku omavalitsuse toetusfond 4 627 138 eurot;
4. Saadud tegevustoetused 12 235 eurot.

#### **Toetusfondist saadud eraldised:**

Toetusfondist eraldati vahendeid 4 627 138 eurot järgnevate kulude katteks:

- 3 619 247 eurot hariduskulude toetus;
- 64 570 eurot koolieelsete lasteasutuste toetus;
- 18 793 eurot raske ja sügava puudega laste hoiu teenuse toetus;
- 124 746 eurot huvitegevuse toetus;
- 11 926 eurot toimetulekutoetus;
- 122 914 eurot asendus- ja järeelhooldusteenuse osutamise toetus;
- 17 722 eurot matusetootus;
- 259 931 eurot tulude stabiliseerimise toetus;
- 1 405 eurot rahvastikutoimingute kulude hüvitis;
- 385 884 eurot kohalike teede hoiu toetus.

### **38 Muud tulud**

Muud tulud moodustasid kogutulust 4,5%, summas 934 688 eurot, mis oli kavandatust 102,9% ehk 26 488 eurot rohkem.

**Tulu maavara kaevandamise õigusest** oli 865 549 eurot ja eelarve täideti 99,7%.

**Vee erikasutuse tasu** laekus 35 663 eurot, eelarve täideti 101,9%. Vee erikasutuse tasu arvestatakse ja makstakse vastavalt veeseadusele ja keskkonnatasude seadusele.

**Trahve** väärteo eest ehitusseaduse alusel laekus kokku 2465 eurot ja eelarve täideti 49,3%.

## **II Põhitegevuse kulude eelarve täitmine**

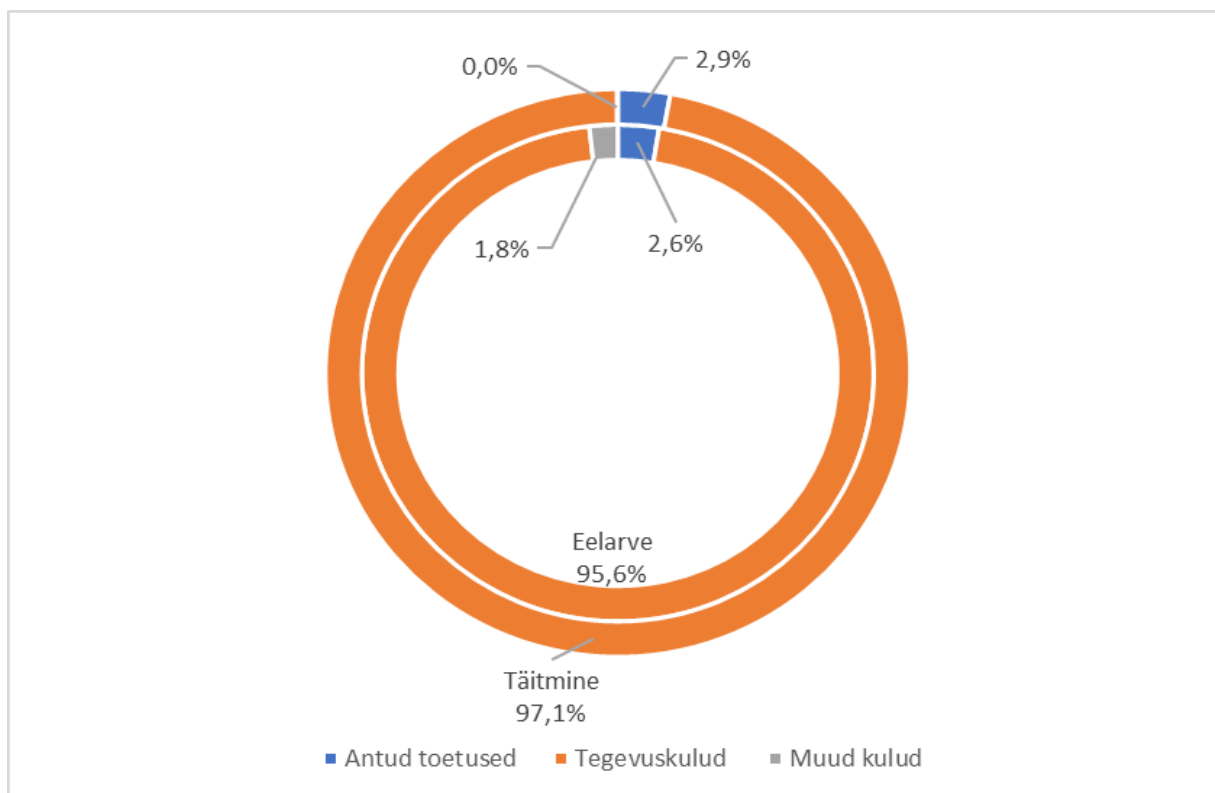
2020. aasta põhitegevuse kulud moodustasid 17 051 319 eurot ja eelarve täideti 94,9%.

2020. aasta tegevuskulud kasvasid võrreldes 2019. aasta kuludega 9,1%. 2020. aasta eelarvet koostades lähtus vallavalitsus eesmärgist tagada kõigile vallaelanikele nende teenuste hea kättesaadavus, mida vald on eelnevatel aastatel pakkunud, ning jätkata sihikindlalt ka valla arengut. 2020. aastal teostamata, kuid tegevuskulude eelarves kajastatud kulud viidi üle 2021. aasta eelarvesse.

Järgnevas tabelis on toodud põhitegevuskulude eelarve täitmine majandusliku sisu järgi 2020. aastal:

|                           | <b>Algne eelarve</b> | <b>Lõplik eelarve</b> | <b>Täitmine<br/>31.12.2020</b> | <b>Täitmise %</b> |
|---------------------------|----------------------|-----------------------|--------------------------------|-------------------|
| <b>PÕHITEGEVUSE KULUD</b> | <b>18 452 697</b>    | <b>17 959 994</b>     | <b>17 051 319</b>              | <b>94,9%</b>      |
| Antud toetused            | 461 417              | 463 590               | 491 197                        | 106,0%            |
| Tegevuskulud              | 17 930 180           | 17 175 373            | 16 554 166                     | 96,4%             |
| Muud kulud                | 61 100               | 321 031               | 5 956                          | 1,9%              |

Kulude eelarvet ja täitmist liigiti osaprotsentide lõikes iseloomustab järgnev joonis.



Suurima osakaaluga valla tegevuskulude eelarve täitmisel majandusliku sisu järgi on tööjõukulud (61,1%), millele järgnevad majandamiskulud (36,0%) ning antud toetused ja muud kulud (2,9%).

**Antud toetuste** hulgas on kajastatud ülekanded teistele institutsioonidele ja eraisikutele, sh mittetulundussektori ja kodanikualgatuse toetus (2020. aastal 74 961 eurot) ning sotsiaalhoolekande toetused.

**Tööjõukulude** (töötasud ja erisoodustused koos riigile makstavate sotsiaalmaksude ja tööandja töötukindlustusmaksudega) eelarve täideti 98,7%.

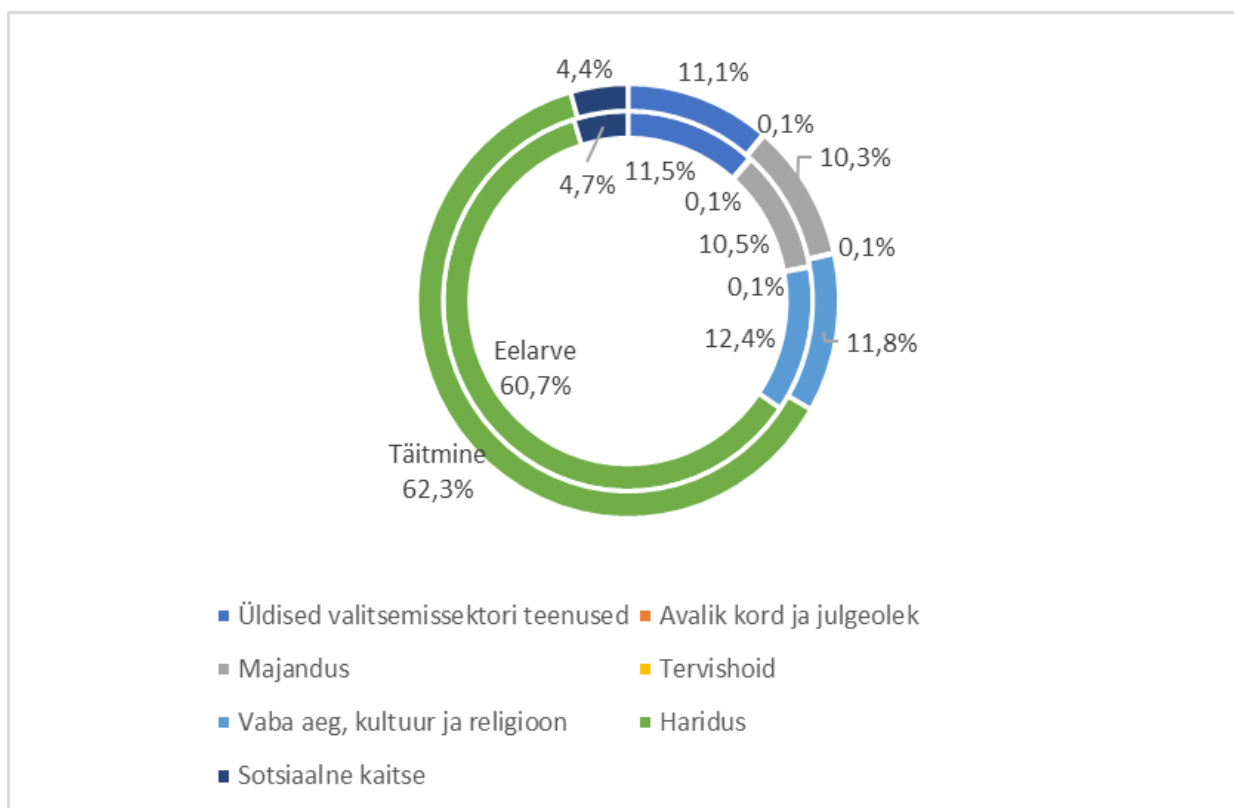
**Majandamiskulude** eelarve täideti 92,7%.

**Muude kulude** hulgas on kajastatud riigilõivud ja eelarve reservfond. Eelarve reservfondi suurus oli aasta lõpus 319 931 eurot ja aruandeaastal reservfondi ei kasutatud.

Põhitegevuskulude eelarve täitmine valdkondade järgi 2020. aastal:

|                                    | Esialgne eelarve  | Lõplik eelarve    | Täitmine 31.12.2020 | Täitmise %   |
|------------------------------------|-------------------|-------------------|---------------------|--------------|
| Üldised valitsemissektori teenused | 1 837 876         | 2 059 852         | 1 888 696           | 91,7%        |
| Avalik kord ja julgeolek           | 53 500            | 23 500            | 14 902              | 63,4%        |
| Majandus                           | 1 943 473         | 1 883 682         | 1 752 540           | 93,0%        |
| Tervishoid (OÜ Saku Tervisekeskus) | 11 000            | 11 000            | 9 692               | 88,1%        |
| Vaba aeg, kultuur                  | 2 409 546         | 2 231 944         | 2 017 753           | 90,4%        |
| Haridus                            | 11 326 447        | 10 899 399        | 10 618 924          | 97,4%        |
| Sotsiaalhoolekanne                 | 870 856           | 850 618           | 748 812             | 88,0%        |
| <b>Kokku</b>                       | <b>18 452 697</b> | <b>17 959 994</b> | <b>17 051 319</b>   | <b>94,9%</b> |

Kulueelarve täitmist tegevusalade lõikes osaprotsentide lõikes iseloomustab järgnev joonis.



Suurima osakaaluga valla tegevuskuludes on haridusvaldkond 62,3%, millele järgnevad vaba aja ja kultuuri valdkond (12,4%) ja üldised valitsussektori teenused (11,1%).

### 01 Üldised valitsemissektori teenused (põhitegevuse kuludest 11,1%)

Üldiste valitsemissektori teenuste hulgas on kajastatud vallavolikogu ja vallavalitsuse, eelarve reservfondi kasutamise, maakondlike ürituste ning Harjumaa Omavalitsuste Liidu liikmemaksu kulud.

Üldiste valitsussektori teenuste kulude eelarve täitmine majandusliku sisu järgi 2020. aastal

|  | Esialgne eelarve | Lõplik eelarve   | Täitmine 31.12.2020 | Täitmise %   |
|--|------------------|------------------|---------------------|--------------|
| Antud toetused                         | 34 800           | 34 800           | 32 928              | 94,6%        |
| Töötasud                               | 1 113 373        | 1 098 755        | 1 093 424           | 99,5%        |
| Erisoodustused                         | 7 500            | 7 500            | 7 812               | 104,2%       |
| Maksud töötasudelt ja erisoodustustelt | 385 614          | 380 673          | 382 857             | 97,9%        |
| Majandamiskulud                        | 236 089          | 217 692          | 381 514             | 175,3%       |
| Muud kulud                             | 60 500           | 320 431          | 161                 | 0,1%         |
| <b>Kokku</b>                           | <b>1 837 876</b> | <b>2 059 852</b> | <b>1 888 696</b>    | <b>91,7%</b> |

### 03 Avalik kord (põhitegevuse kuludest 0,1%)

Turvalisuse tegevuskulude eelarve täideti 63,4%, vahendeid kasutati kokku 14 902 eurot, sellest 5 249 eurot MTÜ Saku Priitahtlikud Pritsimehed ning 5 249 eurot MTÜ Tõdva Vabatahtlik Pääste toetamiseks antud vahendid.



**04, 05, 06 Majandus** (põhitegevuse kuludest 10,3%)

Majandusvaldkonna hulgas on kajastatud valla teede hoolduse ja remondi, liikluskorralduse, ühistranspordi korralduse, projektide-planeeringute, majanduse halduse, jäätmekäitluse, haljastuse ja heakorra, mõisapargi hoolduse, tänavavalgustuse hoolduse, valla elamu- ja kommunaalmajanduse haldamise, hulkuvate loomadega seotud tegevuse, sauna ning mänguväljakute hooldusega seotud tegevuskulude eelarvete täitmist. Eelarve täitmine oli 93,0%.

|  | <b>Esiagne eelarve</b> | <b>Lõplik eelarve</b> | <b>Täitmine 31.12.2020</b> | <b>Täitmise %</b> |
|--|------------------------|-----------------------|----------------------------|-------------------|
| Antud toetused                         | 41 715                 | 41 715                | 55 350                     | 132,7%            |
| Töötasud                               | 303 998                | 280 049               | 271 557                    | 97,0%             |
| Erisoodustused                         | 0                      | 0                     | 280                        | -                 |
| Maksud töötasudelt ja erisoodustustelt | 102 700                | 94 605                | 91 828                     | 97,1%             |
| Majandamiskulud                        | 1 494 460              | 1 466 713             | 1 333 526                  | 90,9%             |
| Muud kulud                             | 600                    | 600                   | 1 518                      | 253,0%            |
| <b>Kokku</b>                           | <b>1 943 473</b>       | <b>1 883 682</b>      | <b>1 752 540</b>           | <b>93,0%</b>      |

**07 Tervishoid** (põhitegevuse kuludest 0,1%)

Saku Tervisekeskuse ruumide kulude katteks oli kavandatud 11 000 eurot. Tegevuskulude eelarve täideti 88,1%.

**08 Vaba aeg, kultuur** (põhitegevuse kuludest 11,8%)

Vaba aja ja kultuuri tegevusvaldkonna hulgas on kajastatud Saku Valla Spordikeskuse, Saku Valla Noortekeskuse, Saku Vallaraamatukogu, Saku Valla Kultuurikeskuse, mittetulundussektori ja kodanikualgatuse toetusfondi, ajalehe Saku Sõnumid, valla sündmuste ning gümnaasiumi puhveti tegevuskulude eelarvete täitmist. Eelarve täitmine oli 90,4%.

|  | <b>Esiagne eelarve</b> | <b>Lõplik eelarve</b> | <b>Täitmine 31.12.2020</b> | <b>Täitmise %</b> |
|--|------------------------|-----------------------|----------------------------|-------------------|
| Antud toetused                         | 75 225                 | 75 225                | 126 003                    | 167,5%            |
| Töötasud                               | 715 797                | 712 456               | 678 750                    | 95,3%             |
| Erisoodustused                         | 0                      | 0                     | 1 134                      | -                 |
| Maksud töötasudelt ja erisoodustustelt | 241 941                | 240 811               | 229 455                    | 95,3%             |
| Majandamiskulud                        | 1 376 583              | 1 203 452             | 981 055                    | 81,5%             |
| Muud kulud                             | 0                      | 0                     | 1 356                      | -                 |
| <b>Kokku</b>                           | <b>2 409 546</b>       | <b>2 231 944</b>      | <b>2 017 753</b>           | <b>90,4%</b>      |

### 09 Haridus (tegevuskuludest 62,3%)

Hariduse valdkonnas on kajastatud Saku Lasteaia Päikesekild, Saku Lasteaia Terake, Kurtna Kooli, Kajamaa Kooli, Saku Gümnaasiumi, Saku Muusikakooli, õpilasveo liinide, haridusasutuste toitlustuskulude ning teistelt omavalitsustelt haridusteenuse ostu tegevuskulude eelarvete täitmist. Eelarve täitmine oli 97,4%.

|  | Esiagne eelarve   | Lõplik eelarve    | Täitmine 31.12.2020 | Täitmise %   |
|--|-------------------|-------------------|---------------------|--------------|
| Antud toetused                         | 7 900             | 7 900             | 7 947               | 100,6%       |
| Töötasud                               | 5 875 361         | 5 586 693         | 5 542 944           | 99,2%        |
| Erisoodustused                         | 300               | 300               | 3 654               | 1 218,0%     |
| Maksud töötasudelt ja erisoodustustelt | 1 986 113         | 1 888 541         | 1 868 441           | 98,9%        |
| Majandamiskulud                        | 3 456 772         | 3 415 965         | 3 193 016           | 93,5%        |
| Muud kulud                             | 0                 | 0                 | 2921                | -            |
| <b>Kokku</b>                           | <b>11 326 447</b> | <b>10 899 399</b> | <b>10 618 924</b>   | <b>97,4%</b> |

### 10 Sotsiaalhoolekanne (tegevuskuludest 4,4%)

Sotsiaalhoolekande valdkonnas on kajastatud Saku Päevakeskuse ning muu sotsiaalse kaitse kulueelarvete täitmine. Eelarve täitmine oli 88,0%.

|  | Esiagne eelarve | Lõplik eelarve | Täitmine 31.12.2020 | Täitmise %   |
|--|-----------------|----------------|---------------------|--------------|
| Antud toetused                         | 291 277         | 293 450        | 256 471             | 87,4%        |
| Töötasud                               | 212 898         | 189 379        | 185 681             | 98,0%        |
| Maksud töötasudelt ja erisoodustustelt | 71 960          | 64 011         | 62 567              | 97,7%        |
| Majandamiskulud                        | 294 720         | 303 788        | 244 093             | 80,4%        |
| <b>Kokku</b>                           | <b>870 856</b>  | <b>850 618</b> | <b>748 812</b>      | <b>88,0%</b> |

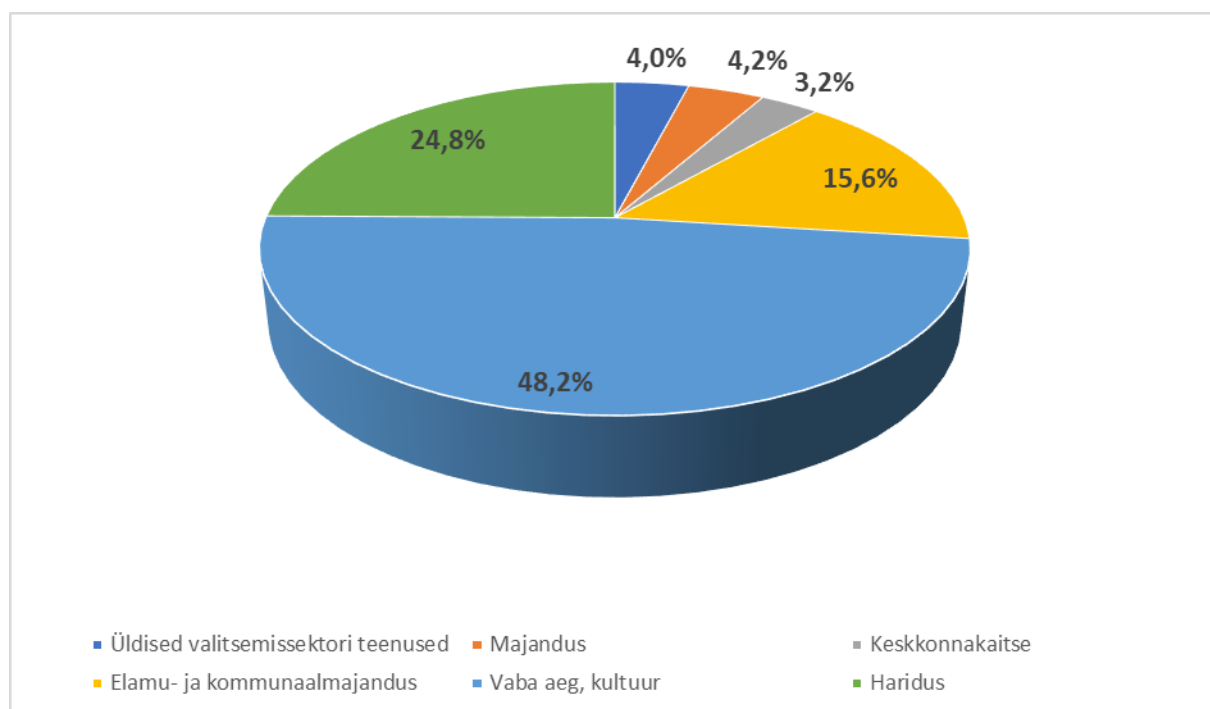
## III Investeeringustegevuse eelarve täitmine

2020. aasta investeeringustegevuse kulud moodustasid 5 601 845 eurot, eelarve täideti 49,4%. Aruandeaasta olulisemad investeeringud olid:

- Teede ehituseks ja rekonstrueerimiseks kasutati vahendeid 510 084 eurot.
- Saku Valla Kultuurikeskuse valgustehnika 122 783 eurot.
- Tuletõrje veehoidlate (Laanesalu ja Murumäe) ehitamine summas 57 299 eurot;
- Prügi süvamahutite paigaldamine valla hallatavate asutuste juurde maksumusega 35 904 eurot;
- Alustati Saku aleviku munitsipaalorterimaja ehitamisega ja töid tehti 290 566 eurot ulatuses;
- Saku esmatasandi tervisekeskuse ehitustöid tehti 2 008 837 euro ulatuses ja tervisekeskus avati 2021. aasta veebruaris;
- Valmisid vallavalitsusele uue tööruumid, mille ehitus algas 2019. aastal. 2020. aasta eelarve investeering oli selleks 1 438 446 eurot.
- Tänavavalgustuse rekonstrueerimine 274 909 eurot;
- Saku Valla Spordikeskuse ujula kliimasüsteemi renoveerimine 61 985 eurot;
- AS Saku Maja aktsiakapitali suurendamine 430 000 eurot.

Põhivara soetamist valdkondade kaupa iseloomustab järgnev tabel ning osakaalusid alljärgnev joonis.

|                                    | Esialgne eelarve   | Lõplik eelarve     | Täitmine 31.12.2020 | Täitmise %   |
|------------------------------------|--------------------|--------------------|---------------------|--------------|
| Üldised valitsemissektori teenused | -259 042           | -577 042           | -514 640            | 89,2%        |
| Avalik kord ja julgeolek           | -24 090            | -54 090            | -57 299             | 105,9%       |
| Majandus                           | -1 074 615         | -1 491 224         | -576 826            | 37,7%        |
| Keskkonnakaitse                    | -130 200           | -135 000           | -51 880             | 38,4%        |
| Elamu- ja kommunaalmajandus        | -7 847 171         | -7 734 171         | -4 098 366          | 53,0%        |
| Vaba aeg, kultuur                  | -607 882           | -456 382           | -260 431            | 57,1%        |
| Haridus                            | -582 080           | -899 820           | -42 404             | 4,7%         |
| <b>Kokku</b>                       | <b>-10 525 080</b> | <b>-11 347 729</b> | <b>-5 601 845</b>   | <b>49,4%</b> |



Saadav sihtfinantseering põhivara soetuseks oli 2020. aastal 956 677 eurot:

- Tänavavalgustuse renoveerimise toetus 171 722 eurot;
- Esmatasandi tervisekeskuse rajamiseks saadud toetus 763 987 eurot;
- Hajaasustuse programmi toetus 8747 eurot;
- Puuetega inimeste eluasemete füüsilise kohandamise toetus 12 221 eurot.

Võetud laenude intressikulu oli 84 640 eurot Saku aleviku ühisveevärgi ja -kanalisatsiooni rekonstrueerimise kulude katteks SA-lt Keskkonnainvesteeringute Keskus võetud laenult ja investeeringute kulude katmiseks Danske Bank AS-lt ja AS-lt LHV Pank ning Swedbank AS-lt võetud laenudelt.

## IV Finantseerimistingute eelarve täitmine

Finantseerimistingud 2020. aastal olid järgnevad:

| Näitaja                      | Esialgne eelarve | Lõplik eelarve | Täitmine<br>31.12.2020 |
|------------------------------|------------------|----------------|------------------------|
| Laenu võtmine                | 5 530 000        | 5 530 000      | 3 730 000              |
| Laenu põhiosa tagasimaksmine | -1 574 618       | -1 574 618     | -1 556 901             |

Saku valla netovõlakooormus oli 2020. aasta lõpuks 38,67%.

## V Likviidsete varade muutus

| Näitaja                      | Esialgne eelarve | Lõplik eelarve | Täitmine<br>31.12.2020 |
|------------------------------|------------------|----------------|------------------------|
| Raha jääk aasta algul        | 1 036 599        | 1 036 599      | 1 036 599              |
| Muutus sularahas ja hoiustes | -776 733         | -776 733       | 1 899 544              |
| Raha jääk aasta lõpul        | 259 866          | 259 866        | 2 936 143              |

2020. aasta algul oli raha jääk 1 036 599 eurot ja aasta lõpu raha jäägiks kujunes 2 936 143 eurot.

## VI Nõuete ja kohustuste saldode muutus

| Näitaja                             | Esialgne eelarve | Lõplik eelarve | Täitmine<br>31.12.2020 |
|-------------------------------------|------------------|----------------|------------------------|
| Nõuete ja kohustuste saldode muutus | 1 160 905        | 1 160 905      | 782 819                |

## Konsolideerimisgrupi 2020. a. majandusaasta aruande allkiri

Konsolideerimisgrupi majandusaasta aruande on koostanud Saku Vallavalitsus.

Saku valla konsolideerimisgrupi 2020. aasta majandusaasta aruanne koosneb tegevusaruandest, konsolideerimisgrupi raamatupidamise aastaaruandest ja sõltumatu vandeaudiitori aruandest.

Aruande juurde kuulub Saku Vallavolikogu otsus majandusaasta aruande kinnitamise kohta.

|                             | Kuupäev | Allkiri |
|-----------------------------|---------|---------|
| Marti Rehemaa<br>Vallavanem | .....   | .....   |